

VI FUNDE

In den stratifizierten Kontexten im Areal des Prytaneions fanden sich an diagnostischen Fundstücken lediglich Objekte aus Keramik, Münzen und Fragmente von Architekturgliedern. Das Fehlen von Kleinfunden, Objekten aus Glas und anderem stellt somit kein Desiderat dar, sondern spiegelt lediglich das Fundspektrum der Grabungen 2007–2009 wider.

VI.1 Keramik (Sabine Ladstätter)

VI.1.1 EINLEITUNG

Die hier präsentierte Auswertung basiert auf 19 106 diagnostischen Keramikfragmenten, die sich auf 30 stratigrafische Einheiten verteilen (Abb. 7)⁴¹⁶. Sie wurden statistisch erfasst und grob klassifiziert, d. h. in Gattungen bzw. – wo möglich – Waren eingeteilt. Das Hauptaugenmerk bei der Bearbeitung lag auf einer zeitlichen Einordnung der einzelnen Fundkomplexe, wogegen keramologische Fragestellungen weitgehend unberücksichtigt blieben. Diese Vorgangsweise erklärt sich auch aus dem sehr heterogenen Fundbestand, der zudem meist aus Planierschichten geborgen wurde. Auf Basis der Befundanalyse konnten zahlreiche Straten zusammengefasst und drei große Bauphasen sowie eine Vor- und Nachnutzung definiert werden, darüber hinaus reflektieren einzelne Schichten individuelle Baumaßnahmen⁴¹⁷. Von einer Aufnahme und Auswertung des Altbestandes wurde dagegen abgesehen, da aufgrund der damals vorherrschenden Grabungsmethodik keine geschlossenen oder gar homogenen Fundkomplexe zu erwarten waren⁴¹⁸. Daraus erklärt sich aber auch der in Abb. 8 verdeutlichte Umstand, dass gerade aus den Zerstörungs- und Verfallszeiten des Gebäudes kaum bzw. überhaupt kein auswertbares Fundmaterial vorliegt und die jüngeren Bauphasen nur sehr allgemein chronologisch eingeordnet werden können. Die kontextuelle Analyse des keramischen Fundbestandes der Grabungen 2007/2008 ergab, dass ein Großteil des Materials aus der Bauzeit des Gebäudes stammt bzw. bauzeitlichen Schichten zuzuordnen ist. Für Bauphase 1 liegt mit 13 303 Fragmenten ein äußerst umfangreicher Komplex vor, dagegen sind die Bauphasen 2 und 3 mit 136 bzw. 208 Stück deutlich unterrepräsentiert (Abb. 8). Ein deutlicher Anstieg ist dagegen erst wieder in der fortgeschrittenen Spätantike (686 Stück) zu beobachten, ein quantitativ auswertbares Spektrum (1 455 Stück) liegt auch für die deutlich vor dem Bau des Gebäudes anzusetzenden, hellenistischen Terrassierungsmaßnahmen vor. Die chronologische Zusammensetzung des keramischen Materials spiegelt sich auch eindrucksvoll im Gesamt-Sigillataspektrum wider (Abb. 9). Auch hier dominieren mit der Eastern Sigillata A (ESA) und der Eastern Sigillata B (ESB) Waren des 1. Jahrhunderts v. bzw. n. Chr. Im ESB-Material fehlen beispielsweise jene ab flavischer Zeit charakteristischen Formen und Varianten, die den keramischen Markt in Ephesos über zwei Jahrhunderte dominierten⁴¹⁹. Verschwindend klein ist auch der Anteil an spätantiken Sigillatagruppen, der sich auf die African Red Slip-Ware (ARS), die Late Roman C-Ware (LRC) sowie die Mäandertalsigillata verteilt.

⁴¹⁶ Für die Aufnahme des keramischen Materials und die Mithilfe bei der statistischen Erfassung danke ich N. M. High, D. Katzjäger und vor allem L. Rembart. Bei der Einordnung der westlichen Sigillata war H. Sedlmayer behilflich. M. Lawall ist eine Durchsicht des Amphorenmaterials zu verdanken.

⁴¹⁷ M. Steskal, Kapitel V.

⁴¹⁸ Zur Grabungsgeschichte des Prytaneions s. M. Steskal, Kapitel II.

⁴¹⁹ Ladstätter 2008, 98; Ladstätter 2010, 179–183.

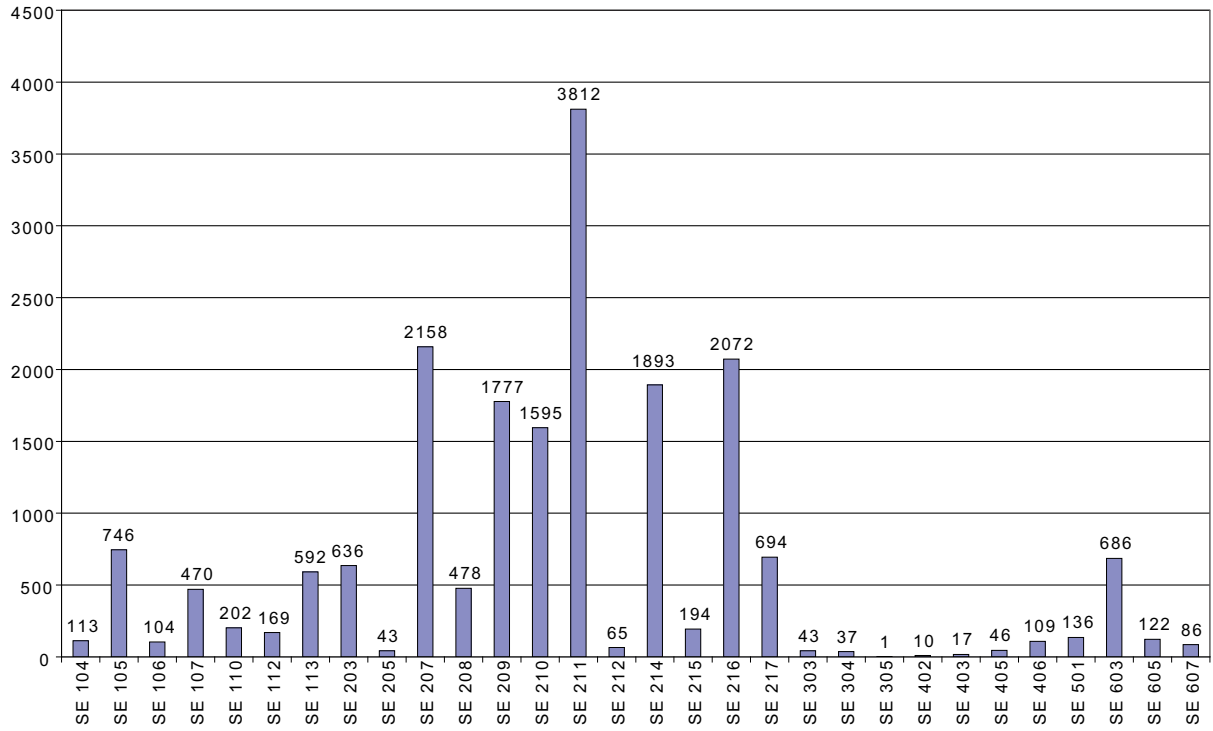


Abb. 7: Scherbenanzahl pro stratigraphischer Einheit

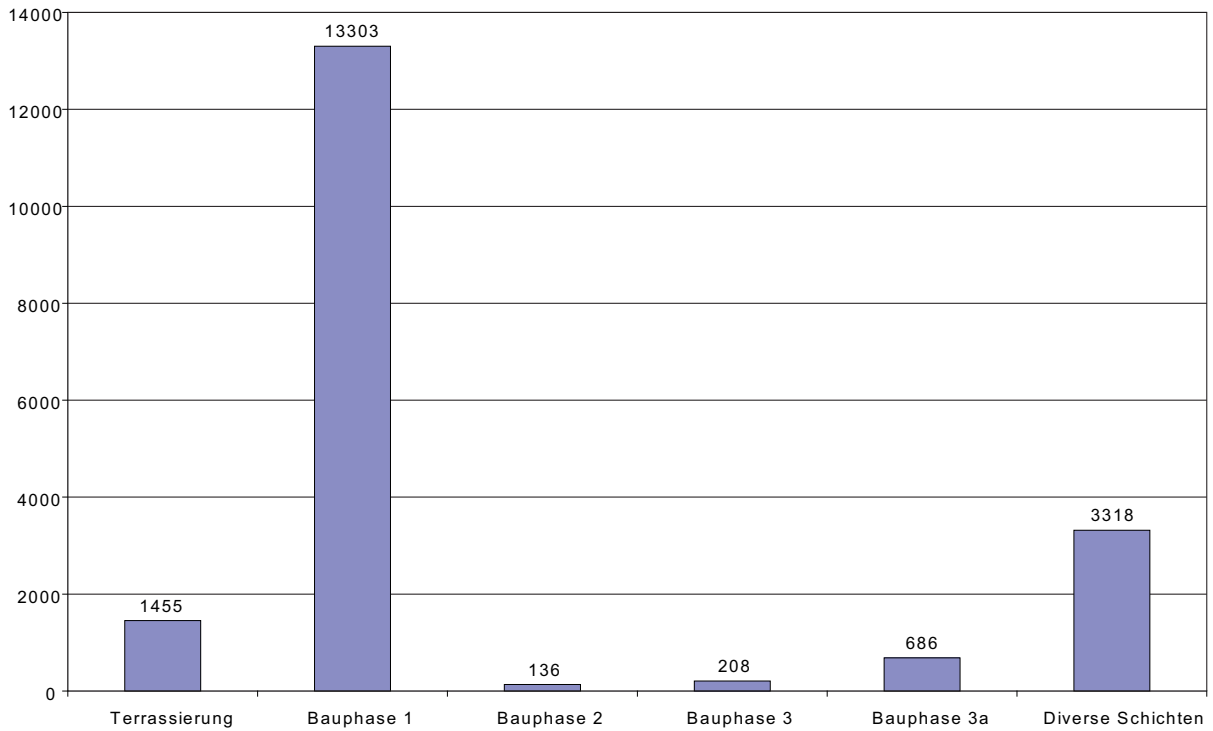


Abb. 8: Scherbenanzahl pro Bauphase

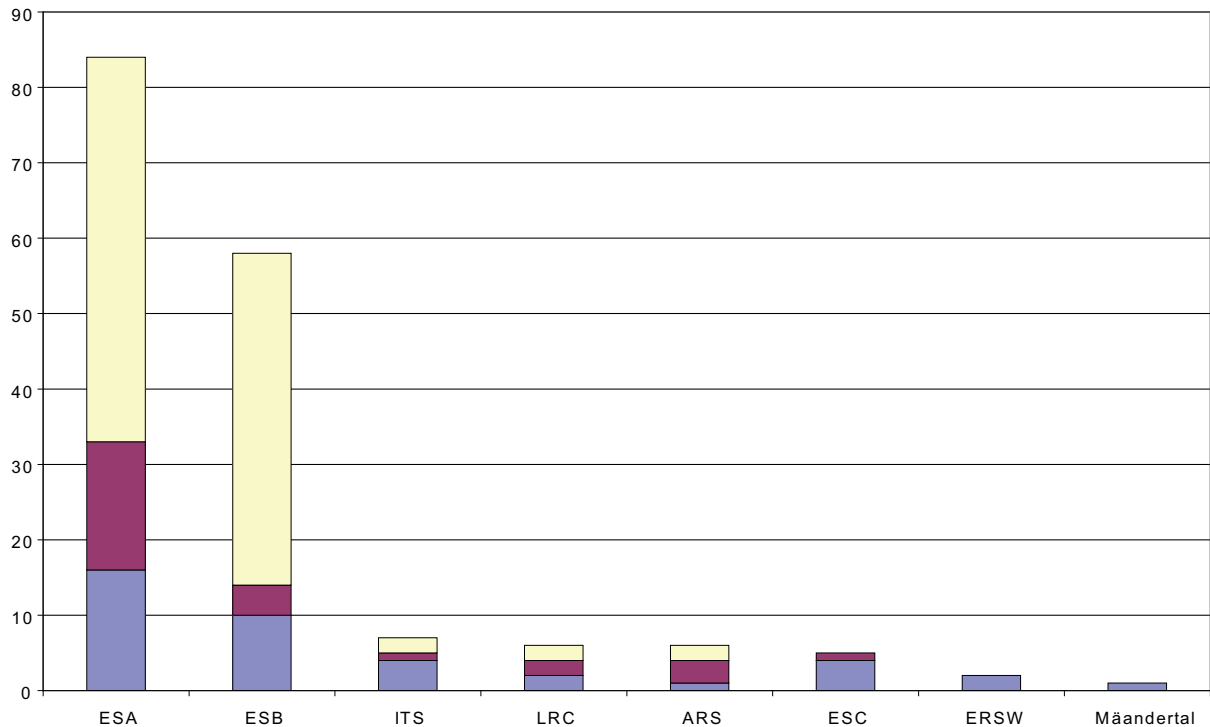


Abb. 9: Sigillataspektrum aus den Grabungen im Prytaneion 2007/2008 (blau: Randstücke, rot: Bodenstücke, gelb: Wandstücke)

VI.1.2 TERRASSIERUNG⁴²⁰

Das 1 455 Fragmente umfassende keramische Fundspektrum aus Terrassierungsschichten, die im Areal des Prytaneions deutlich vor der Bauzeit des Gebäudes eingebracht wurden, zeigt mit 66% eine klare Dominanz der Gebrauchskeramik bzw. der lokalen Amphoren (Abb. 10). Diese beiden Gattungen sind aufgrund der gleichen Tonzusammensetzung, Wandstärke und Randgestaltung kaum voneinander zu trennen, bei Wandfragmenten ist eine Unterscheidung überhaupt unmöglich⁴²¹. Aus diesem Grund wurden diese in der statistischen Erfassung in einer Gruppe zusammengefasst. Beträchtlich ist auch der Anteil an hellenistischen Feinwaren (24%), während die Küchenware (7%) und die eindeutig als Importe zu klassifizierenden Amphoren (3%) einen nur geringen Anteil ausmachen. Als besonders aufschlussreich erwies sich eine genaue Analyse der hellenistischen Feinwaren (Abb. 11). Auch hier dominieren lokal produzierte Produkte, insbesondere das als Colour Coated Ware bezeichnete Tafelgeschirr (64%). Damit ist eine Gruppe innerhalb der Feinkeramik umschrieben, die sich in Form und Dekor an die Glanztonware anlehnt, jedoch in der Tonzusammensetzung sowie der Oberflächenbehandlung der Gebrauchskeramik ähnelt⁴²². Es handelt sich demnach um einfaches, anspruchsloses Tafelgeschirr, das in täglichem Gebrauch stand. Das Formenspektrum umfasst in erster Linie Schalen und Teller, wobei die Echinusschalen (KatNr. K 41–46) den weitaus größten Prozentanteil ausmachen. Ganz typisch für die ephesische Colour Coated Ware ist ein rotbrauner, matter Überzug, der meist nur bestimmte Gefäßabschnitte bedeckte. Sehr häufig sind beispielsweise bei den Tellern die Randoberseiten mit einem Überzug versehen, zudem konnten die Innenseiten mit einem Streifendekor dekoriert sein⁴²³. Bei den meisten Exemplaren ist der Überzug nur noch schlecht erhalten und weitgehend abgerieben, häufig lassen sich aufgrund der Bodenlagerung lediglich geringe Spuren nachweisen.

⁴²⁰ Zum Befund s. M. Steskal, Kapitel IV.2–3 und V.2.

⁴²¹ Für die Herstellung von Amphoren und Krügen wurden dieselben Rohstoffquellen genutzt, ferner unterscheiden sich beide Gruppen weder in der Wandstärke noch in der Henkel- und Randgestaltung. Daher kann lediglich aufgrund charakteristischer Rand- und Fußbildungen zwischen Amphoren und Gebrauchskeramik unterschieden werden.

⁴²² s. dazu bereits Ladstätter 2003, 30.

⁴²³ Cf. etwa Ladstätter 2003, K 117. 121.

Von deutlich höherer Qualität ist dagegen die Glanztonware, die im vorliegenden Fundspektrum 35% ausmacht. Neben lokalen Produkten sind auch Importe, die meisten wohl aus Attika, zu verzeichnen. Äußerst gering ist dagegen der Anteil anderer hellenistischer Waren, wie der grauen Ware mit schwarzem Überzug, der dünnwandigen Keramik, der weißgrundigen Keramik, der Westabhangware sowie der ESA. Der Grund dafür ist zweifelsohne in der zeitlichen Stellung des Fundkomplexes zu suchen. So datiert der weitaus überwiegende Teil der Keramik aus den Terrassierungsschichten in das fortgeschrittene 3. Jahrhundert v. Chr., demnach klar vor dem erstmaligen Auftreten der gerade genannten Waren. Zudem fehlen charakteristische Waren des 2. Jahrhunderts v. Chr., wie beispielsweise die Reliefbecher. Die leichte Kontaminierung mit Fundmaterial des fortgeschrittenen 2. bzw. 1. Jahrhunderts v. Chr. ist folglich wohl auf die intensiven späteren Umbaumaßnahmen im Areal bzw. auf die Nutzung desselben zurückzuführen.

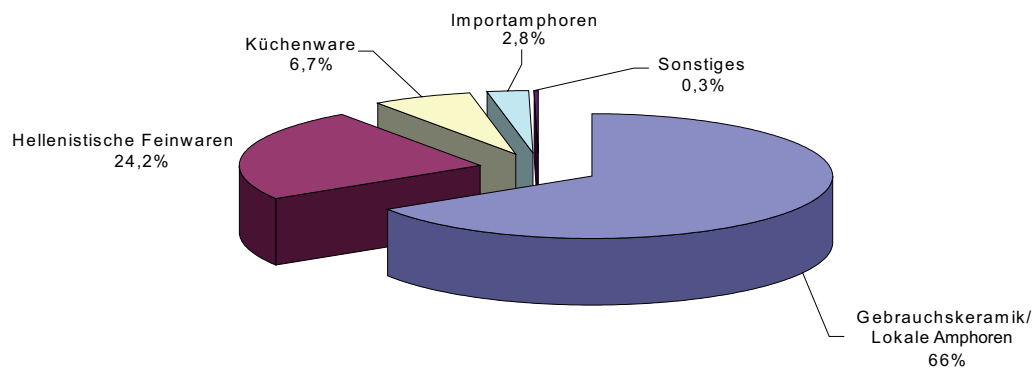


Abb. 10: Zusammensetzung des Fundspektrums des hellenistischen Terrassierungsstratums

Sieht man von einigen »residuals«, d. h. älteren Stücken (KatNr. K 6. 57. 59) ab, datiert das gesamte Material aus den Terrassierungsschichten in den Hellenismus. Bei der Glanztonware ist auf außerordentlich qualitätsvolle Gefäße hinzuweisen, wie die Echinusschalen (KatNr. K 1. 2. 13), die Schale mit breitem Horizontalrand (KatNr. K 3), eine Schale mit ausbiegendem Rand (KatNr. K 18), Kantharoi (KatNr. K 23. 28–30), einen Teller mit aufgebogenem Rand (KatNr. K 5), Teller mit breiter Lippe (KatNr. K 31. 32) und mit gerollter Lippe (KatNr. K 33), eine Lekanis (KatNr. K 7) sowie Böden eines Schälchens mit Palmettenstempel (KatNr. K 4) und eines weiteren Schälchens mit Riefeldekore (KatNr. K 36). Sie alle verfügen über einen metallisch glänzenden, kompakt haftenden schwarzen Überzug und über einen sehr fein aufbereiteten Tonrohstoff. Während einige dieser Stücke zweifelsohne als attische Importe anzusprechen sind (KatNr. K 1. 3. 9. 13. 29. 31), stammt wohl ein nicht unbeträchtlicher Teil aus lokaler Produktion⁴²⁴. Im Formenspektrum der Glanztonware machen wenig überraschend die Echinusschalen die Mehrheit aus (KatNr. K 1. 2. 11–15), wobei aufgrund der Kleinheit der Fragmente eine genaue formtypologische Einordnung ausbleiben muss. Lediglich für die Schale (KatNr. K 12) liegt ein gesamtes Profil vor. Charakteristische Elemente wie die geringe Schalentiefe, der nach innen abgeschrägte, relativ hohe Fuß sowie die deutlich verdickte Randlippe datieren das Stück in das 3. Jahrhundert v. Chr. Parallelen von der Athener Agora legen nahe, dass Schalen dieses Typs im ausgehenden 4. Jahrhundert entwickelt, allerdings bis zumindest um die Mitte des 3. Jahrhunderts hergestellt wurden⁴²⁵. Auch die übrigen Fragmente von Echinusschalen lassen durchweg niedrige Varianten erkennen, die für das 2. und 1. Jahrhundert v. Chr. charakteristischen tiefen Schalen scheinen dagegen ausnahmslos zu fehlen. KatNr. K 10 ist wohl als Schälchen mit gerilltem

⁴²⁴ Zur Thematik importierter und lokaler Glanztonware klassischer Zeitstellung s. I. Kowalleck, Attische und attisierende Keramik, in: M. Kerschner – I. Kowalleck – M. Steskal, Archäologische Forschungen zur Siedlungsgeschichte von Ephesos in geometrischer, archaischer und klassischer Zeit, *ÖJh Ergh.* 9 (Wien 2008) 75–107 sowie E. Trinkl, Schwarzfirniskeramik klassischer Zeit aus den Agoragrabungen, in: P. Scherrer – E. Trinkl, Die Tetragonos Agora in Ephesos. Grabungsergebnisse von archaischer bis in byzantinische Zeit – ein Überblick. Befunde und Funde klassischer Zeit, *FiE* 13, 2 (Wien 2006) 177–245 bes. 211–215.

⁴²⁵ Rotroff 1997, 162.

Rand anzusprechen, wobei die Details der Randgestaltung auf Tellern wesentlich häufiger vertreten ist als auf Schälchen⁴²⁶. Zu halbkugeligen Schalen bzw. Schälchen gehören KatNr. K 8–9 sowie KatNr. K 16–17, ein Schälchen mit Horizontalrand ist aus dem Randfragment KatNr. K 3 zu erschließen. Von einer Lekanis stammt ein weiteres Randfragment, das seine besten Parallelen im Material der Athener Agora findet, die eine Datierung in das 3. Jahrhundert v. Chr. nahelegen⁴²⁷. KatNr. K 18–21 gehören zu Schalen/Schälchen halbkugeliger Formgebung, deren Randlippe allerdings deutlich verdickt ist. Zu Kantharoi/Skyphoi sind wiederum KatNr. K 22–24 zu ergänzen, wobei auch hier die exakte Form aufgrund der geringen Größe der Fragmente nicht rekonstruiert werden kann⁴²⁸. Zahlreich vertreten sind auch Schalen/Schälchen mit Wandknick und ausgebogenem Rand (KatNr. K 25–30), eine ephesische Standardform des späten Hellenismus⁴²⁹. Eine weitere in Ephesos geläufige Form ist der Teller mit gerollter Lippe (KatNr. K 33), der wohl noch in das zweite Viertel des 3. Jahrhunderts datiert⁴³⁰. Einer etwas entwickelteren Form gehören Teller an (KatNr. K 31. 32), die Varianten der zweiten Hälfte des 3. Jahrhunderts nahestehen⁴³¹. Abschließend sei auf große Schüsseln mit Horizontalrand hingewiesen (KatNr. K 34. 35). Neben KatNr. K 4, das sehr feinen Palmettendekor an der Bodeninnenseite zeigt, liegt mit KatNr. K 37 lediglich ein weiterer Tellerboden mit Stempeldekor vor. Ein weiteres Verzierungselement sind feine, vertikale Riefeln an der Gefäßaußenseite, wie bei Bodenfragment KatNr. K 36 zu sehen ist. Zu ergänzen ist eine konische Schale mit typischen Gestaltungsdetails des fortgeschrittenen 3. Jahrhunderts⁴³². Aus hellenistischen Fundzusammenhängen bestens bekannt sind ein Töpfchen (KatNr. K 38) sowie zwei Krüge (KatNr. K 39. 40)⁴³³. Dem Formenspektrum der Glanztonware entspricht das gebrauchskeramische Tafelgeschirr, das als Colour Coated Ware bezeichnet wird. Vertreten sind Echinusschalen (KatNr. K 41–46), konische Teller (KatNr. K 47) sowie ein Teller mit breiter Randlippe (KatNr. K 48). Eine Schüssel mit Horizontalrand (KatNr. K 49)⁴³⁴ rundet das gebrauchskeramische Spektrum ab. Die Küchenware besteht aus Töpfen mit ausgebogenem, verdicktem Rand (KatNr. K 50. 51)⁴³⁵ und einer Schüssel bzw. Platten (KatNr. K 52–54). Charakteristisch für die Küchenware ist insbesondere der extrem grob gemagerte Ton mit einem hohen Anteil an Glimmerschiefer⁴³⁶. Die Amphoren⁴³⁷ verteilen sich auf einen Import (KatNr. K 55), der aufgrund des Fabrics eine mögliche parische Herkunft andeutet, auf lokale/regionale Produkte (KatNr. K 56. 58), ein Fragment aus Kos (KatNr. K 57) sowie ein nordägäisches Randfragment (KatNr. K 59), das wohl noch in das 4. Jahrhundert v. Chr. gehört.

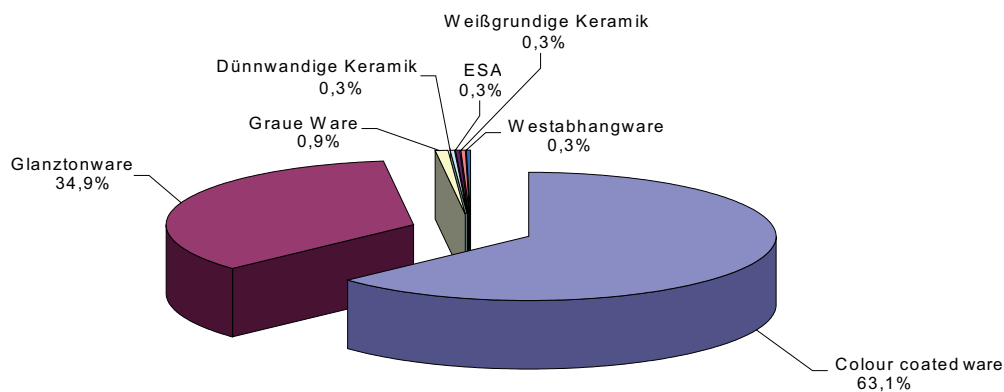


Abb. 11: Zusammensetzung der Feinware des hellenistischen Terrassierungsstratums

⁴²⁶ Rotroff 1997, 151 f.

⁴²⁷ Rotroff 1997, Nr. 1254–1258.

⁴²⁸ Cf. mit KatNr. K 24 etwa Ladstätter 2003, K 294.

⁴²⁹ Ladstätter 2003, Abb. 4.

⁴³⁰ Mitsopoulos-Leon 1991, Nr. A 47.

⁴³¹ Rotroff 1997, Nr. 661.

⁴³² Rotroff 1997, 111.

⁴³³ Ladstätter 2010, A-K 63.

⁴³⁴ Ladstätter 2003, K 333.

⁴³⁵ Ladstätter 2003, K 330.

⁴³⁶ Ladstätter 2007, 207 mit Abb. 3.

⁴³⁷ Für die Bestimmung der Amphoren danke ich M. Lawall sehr herzlich.

Betrachtet man das Fundspektrum aus den Terrassierungsschichten, so fällt in erster Linie dessen heterogene Zusammensetzung auf. Neben einigen wenigen Altstücken liegt allerdings ein deutlicher Schwerpunkt im Material auf dem 3. Jahrhundert v. Chr., einer Periode, die in Ephesos keramologisch bislang kaum erforscht ist⁴³⁸. Aus diesem Grund ist eine exakte zeitliche Einordnung der Terrassierungsmaßnahmen nicht unproblematisch. Zweifelsohne sind die wenigen deutlich späteren Fragmente – alle durchweg Wand-scherben – auf eine spätere Kontamination zurückzuführen. Andererseits fehlen die für das 2. Jahrhundert so typischen Waren wie die Westabhangnachfolgeware oder die Reliefbecher, die anderswo in Ephesos häufig auftreten. Man wird daher nicht fehlgehen, die Baumaßnahmen vor 200 v. Chr. anzusetzen, wie dies auch in einem Vergleich mit einem zeitgleichen Fundkomplex aus dem Hanghaus 1, der ein deutlich anderes Warenspektrum zeigt, klar zum Ausdruck kommt⁴³⁹. Die wenigen formtypologisch genau auswertbaren Fragmente datieren um die Mitte bzw. in die zweite Hälfte des 3. Jahrhunderts und geben einen *terminus post quem* für die Terrassierungsmaßnahmen⁴⁴⁰.

VI.1.3 BAUPHASE 1

Die bauzeitlichen Schichten enthielten insgesamt 13 303 Keramikfragmente und bilden damit den weitaus größten Fundkomplex der vorliegenden Studie (Abb. 8). Sie werden – getrennt nach den Fundorten Vorhof und »Hestiasaak« – vorgelegt und einer genauen Analyse unterzogen, um ein möglichst genaues Datum für die Errichtungszeit des Gebäudes zu gewinnen. Auch in den Schichten der Bauphase 1 dominieren mit 62% die Gebrauchskeramik bzw. die lokalen Amphoren, die sich scherbentypologisch größtenteils nicht voneinander unterscheiden (Abb. 12). Das Tafelgeschirr setzt sich aus hellenistischen Feinwaren (18%) und Sigillaten (1%) zusammen, ferner sind Küchenware (11%) und Importamphoren (5%) vertreten. Auffallend gering ist der Anteil an Sigillaten, vor allem im Vergleich zu den hellenistischen Feinwaren. Bei einer genaueren Analyse des 96 Stücke umfassenden Sigillataspektrums (Abb. 13) fällt auf, dass das Gros der Fragmente auf Waren und Formen des 1. Jahrhunderts v. Chr. entfällt. Mit 84% hält die ESA den weitaus größten Prozentanteil, dagegen ist die regional produzierte ESB mit nur 11% vertreten. In noch geringerer Quantität sind die ESC bzw. die pergamenische Sigillata (3%) und die ITS⁴⁴¹, die italische Sigillata (2%), vertreten. Schon aufgrund des hier vorgelegten Sigillataspektrums scheint eine Datierung von Bauphase 1 in augusteische Zeit nahe-liegend⁴⁴², denn bereits Fundkomplexe neronisch-flavischer Zeit weisen eine deutlich andere Zusammensetzung auf⁴⁴³. Die Dominanz der ESA und der relativ geringe Anteil an ESB sind sichere Indizien für eine Entstehungszeit in den letzten beiden Jahrzehnten des 1. Jahrhunderts v. Chr.: Bereits um die Zeitenwende wurde der ephesische Keramikmarkt von der im großen Mäandertal produzierten ESB überschwemmt, die in weiterer Folge beinahe den gesamten Bedarf an Tafelgeschirr der kaiserzeitlichen Metropole abdeckte⁴⁴⁴. Diese zeitliche Einordnung wird auch durch den hohen Anteil an hellenistischen Feinwaren sowie deren Zusammensetzung unterstützt (Abb. 14). Zwar dominieren immer noch die Colour Coated Ware (49%) sowie die Glanztonware (34%), hinzu treten nun aber jene für das späte 2. und das 1. Jahrhundert v. Chr. typischen Waren wie die graue Ware mit schwarzem Überzug (6%), die dünnwandige Keramik (5%), die weißgrundige Keramik (3%), die Westabhangnachfolgeware (2%), die Reliefware (2%) sowie die Applikenware. Auch wenn die Zusammensetzung der hellenistischen Feinwaren in sich heterogen ist, spricht der Anteil an grauer Ware sowie an dünnwandiger Keramik für eine Versiegelung im späten 1. Jahrhundert v. Chr.

⁴³⁸ In den Hanghäusern setzen die Fundkomplexe um 200 v. Chr. ein, allerdings datiert ein Großteil der hellenistischen Ensembles in die 2. Hälfte des 2. Jhs v. Chr. s. dazu ausführlich: Ladstätter 2003; Ladstätter 2005; Ladstätter 2010. Jüngst wurde Keramik aus dem Felsspalttempel in Ephesos publiziert, die in das 3. bzw. frühe 2. Jh. v. Chr. zu datieren ist: V. Gassner, Kultkeramik aus dem sgn. Felsspalttempel in Ephesos, in: SERES 2007 IV. Uluslararası Katılımlı Seramik, Cam, Emaye Sır ve Boya Sineri (Eskişehir 2007) 386–398.

⁴³⁹ Ladstätter 2003, 70–74.

⁴⁴⁰ Cf. in diesem Zusammenhang auch die Häufigkeit von rhodischen Amphoren des 3. Jhs. am »Staatsmarkt«: Lawall 2007, 47 f. (table 2) sowie das Lampenspektrum: Mitsopoulos-Leon 2007, 65 und die Keramik aus der Basilika-Grabung: Mitsopoulos-Leon 1991, 13 f.

⁴⁴¹ Zum Aufkommen italischer Sigillata in Ephesos s. Martin 2003; Martin 2006.

⁴⁴² Lätzer (in Druck); Waldner 2009b, 294–299.

⁴⁴³ Ladstätter 2008, 98.

⁴⁴⁴ Dazu bereits ausführlich Ladstätter 2007, 208–211.

Zusammengefasst kann demnach festgehalten werden, dass alleine schon die Waren- und Gattungsanalyse eine Einordnung von Bauphase 1 in augusteische Zeit nahelegt⁴⁴⁵.

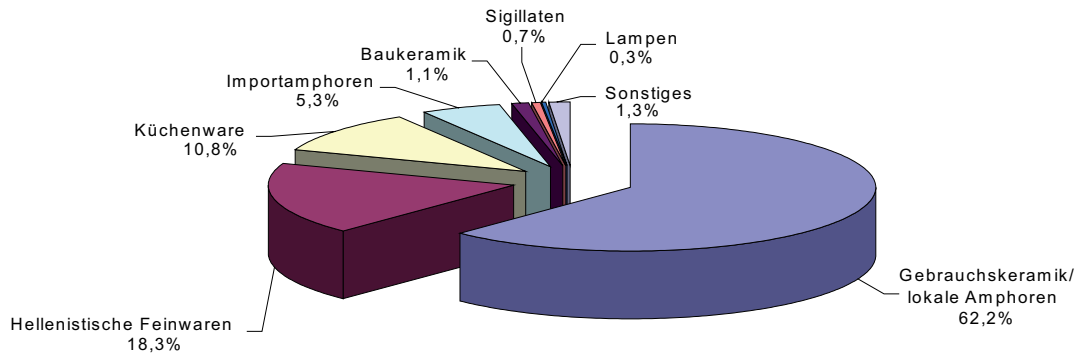


Abb. 12: Zusammensetzung des Fundspektrums von Bauphase 1

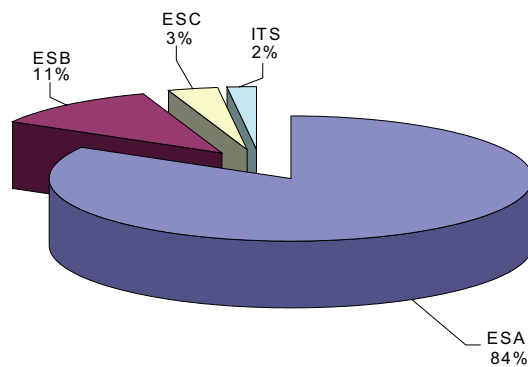


Abb. 13: Zusammensetzung der Sigillaten von Bauphase 1

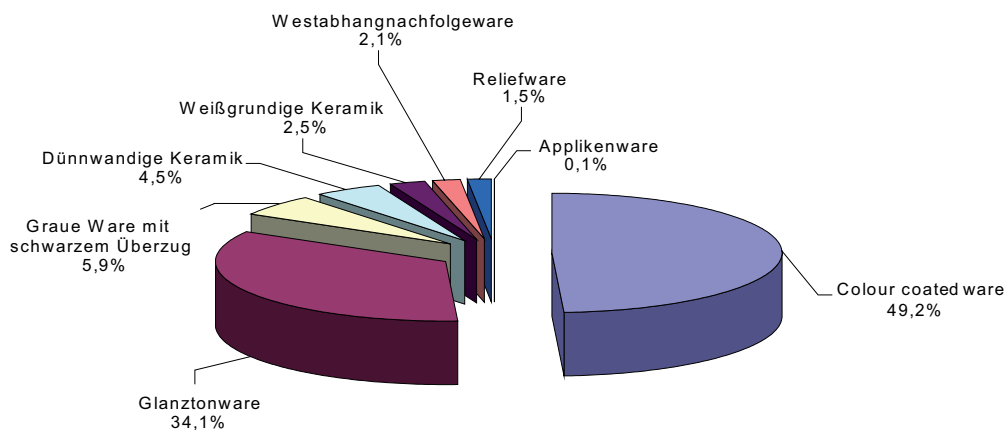


Abb. 14: Zusammensetzung der hellenistischen Feinware von Bauphase 1

⁴⁴⁵ Augusteische Fundkomplexe aus Ephesos sind vor allem aus dem Hanghaus 2 bekannt: Ladstätter 2005; Lätzer (in Druck).

VI.1.3.1 Bauphase 1 – Vorhof⁴⁴⁶

Für die chronologische Einordnung von Bauphase 1 ist insbesondere die Zusammensetzung des feinkeramischen Spektrums von Bedeutung. Hervorragend in einen augusteischen Horizont passt das Wandfragment eines im östlichen Mittelmeerraum äußerst seltenen Surus-Bechers (KatNr. K 60). Diese aus Modeln gefertigte, dekorierte Ware gehört in einen Zeithorizont von 10 v. Chr. – 15 n. Chr.⁴⁴⁷. Der größte Anteil fällt allerdings auf die ESA, die mit Tellern der Formen Atlante 3 und 4 (KatNr. K 61–65. 72–76) und Schälchen der Formen Atlante 5A, 22 bzw. 22B (KatNr. K 66. 67. 69. 78–84) vertreten ist. Ferner ist eine Schale der Form TA 25A (KatNr. K 68) zu konstatieren. Formtypologisch nicht bestimmbar ist das Schälchen KatNr. K 71, das sich auch in der Tonzusammensetzung von den übrigen ESA-Fragmenten unterscheidet, zweifelsohne aber dieser Gattung zuzurechnen ist⁴⁴⁸. Während die zitierten Formen eine lange Laufzeit aufweisen und im gesamten 1. Jahrhundert v. Chr. kursierten⁴⁴⁹, sind für die feinchronologische Auswertung des Fundkomplexes zwei weitere Fragmente von Bedeutung. Es handelt sich um zwei ESB-Teller der Form Atlante 12 bzw. tarda f (KatNr. K 70. 77), die in einem Rand- sowie einem Bodenfragment vorliegen. Auf Basis eines augusteischen Fundkomplexes im Hanghaus 2 konnte für diese Form eine augusteische Zeitstellung erschlossen werden⁴⁵⁰, ein Ansatz, der sich durch die hier vertretenen Exemplare zu bestätigen scheint. Die übrigen ESB-Fragmente können dagegen problemlos in die augusteische Zeit datiert werden. Es handelt sich ausnahmslos um ESB 1-Produkte, für die eine scharfe Gefäßprofilierung sowie sorgfältig und fein ausgeführte Gestaltungsdetails typisch sind. Neben einem Teller der Form Atlante 7 (KatNr. K 85) sowie den Schälchen Atlante 14 und 35 (KatNr. K 87. 88) ist insbesondere auf das fast zur Gänze erhaltene Schälchen der Form Atlante 22 (KatNr. K 89) hinzuweisen. Die Bodeninnenseite ziert ein zentral eingebrachter, runder Stempel, auf dem ein Siegeskranz dargestellt ist (Taf. 167. 218). Stempel dieser Art sind äußerst selten und kennzeichnen die erste Stempelphase der ESB, als man sich noch sehr deutlich an die italischen Vorbilder hielt⁴⁵¹. Die Fragmente der ESC bzw. der pergamenischen Sigillata (KatNr. K 91–94) zeigen durchweg Formen des 1. Jahrhunderts v. Chr.⁴⁵², das Bodenfragment KatNr. K 94 könnte durchaus bereits einer augusteischen Zeitstellung angehören und als Form Atlante A 1 angesprochen werden⁴⁵³.

Für den Zeithorizont typisch sind auch Gefäße in grauer Ware mit schwarzem Überzug⁴⁵⁴. Das Formenspektrum orientiert sich stark an der ephesischen Glanztonware, vertreten sind konische Schalen (KatNr. K 95), Echinusschalen (KatNr. K 96–98), Schalen mit Wandknick (KatNr. K 101), Teller mit breiter Lippe (KatNr. K 102. 115?), Teller mit gedrechseltem Rand (KatNr. K 104. 105) sowie ein massiver Teller mit stark überhängendem Rand (KatNr. K 106). Aus dem ephesischen Fundbestand bislang nicht bekannt ist dagegen ein konischer Teller (KatNr. K 103). Nicht zu entscheiden ist die gattungsmäßige Zuordnung eines sehr kleinen Bodenfragments mit Palmettenstempel (KatNr. K 116), es könnte sich sowohl um einen Vertreter der grauen Ware als auch der Glanztonware handeln. Charakteristische Produkte der grauen Ware mit

⁴⁴⁶ Zum Befund s. M. Steskal, Kapitel IV.2–3 sowie V.3.

⁴⁴⁷ OCK, Nr. 2013; Atlante II, 221 f.; E. Schindler-Kaudelka, Die römische Modelkeramik vom Magdalensberg, Archäologische Forschungen zu den Grabungen auf dem Magdalensberg 7 (Klagenfurt 1980) 81. Zum Anteil reliefverzierter italischer Sigillaten in Ephesos s. Martin 2003.

⁴⁴⁸ ESA wurde in zahlreichen Zentren produziert: J. Poblome – M. Zelle, The Table Ware Boom. A Socio-Economic Perspective from Western Asia Minor, in: Berns – Hesberg – Vandeput – Waelkens 2002, 275–287.

⁴⁴⁹ Warner Slane 1997, 310.

⁴⁵⁰ Ladstätter 2005, K 50 Abb. 39.

⁴⁵¹ Cf. etwa OCK, Nr. 2583. 2578 (beide um 10 v. Chr.). s. dazu bereits: S. Ladstätter, Viktoria, Apollon oder doch ein Athlet? Überlegungen zu den ITS-Stempeln OCK type 2574, in: E. Christof – G. Koiner – M. Lehner – E. Pochmarski (Hrsg.), ΠΙΟΤΝΙΑ ΘΗΡΩΝ. Festschrift Gerda Schwarz, VIKAGraz 8 (Graz 2007) 195–199; S. Zabehlicky-Scheffenecker, Der Italiener in Ephesos, *ReiCretActa* 34, 1995, 253–268. Zur Frühphase der ESB s. zuletzt Ladstätter 2007, 208 f. OCK, Nr. 2013.

⁴⁵² Zur Warendefinition s. Meyer-Schlichtmann 1988, 13–17.

⁴⁵³ Atlante II, 73.

⁴⁵⁴ Zur Warendefinition s. S. Ladstätter, Griechisch oder römisch? Ein Teller als Beispiel für die Komplexität gegenseitiger Beeinflussungen in der frühkaiserzeitlichen Keramik von Ephesos, in: G. Grabherr – B. Kainrath – A. Larcher – B. Welte, *VIS IMAGINVM*. Festschrift Elisabeth Walde (Innsbruck 2005) 199–207. Fälschlich als »schwarze Sigillata« angesprochen bei: C. Rogl, Zu dem Produktionsbeginn schwarzer Sigillata in Ephesos. Die Evidenz der Tetragonos Agora, *ÖJh* 73, 2004, 207–219; Waldner 2009b, 287.

schwarzem Überzug sind aber insbesondere die Platten, die im vorliegenden Fundspektrum sowohl mit sichelförmigem Randprofil (KatNr. K 107–111) als auch mit rundem Rand (KatNr. K 112) vorliegen⁴⁵⁵, wogegen solche mit dreieckig verdicktem Rand fehlen. Letztere markieren den Endpunkt der formtypologischen Entwicklung und datieren in spätaugusteisch-tiberische Zeit⁴⁵⁶. Ihr Fehlen im vorliegenden Fundkomplex ist ein weiterer wichtiger Hinweis auf dessen chronologische Einordnung.

Bei der Glanztonware ist auf einige wenige Stücke hinzuweisen, die eindeutig einer älteren Zeitstellung angehören (KatNr. K 117–119) und wohl in das 3. Jahrhundert v. Chr. zu datieren sind. Sie dürften im Zuge der späthellenistischen Erdbewegungen in die höher gelegenen Schichten gelangt sein. Die Skyphoi und Kantharoi, teilweise im Stil des Westabhangnachfolgedekors verziert, datieren dagegen bereits in das 2. Jahrhundert v. Chr. (KatNr. K 120–125). Eine analoge Zeitstellung ist auch für die Krüge (KatNr. K 126–129. 131?) und einen Becher (KatNr. K 130) vorauszusetzen. Auch bei den Reliefbechern (KatNr. K 132–151) lassen sich unterschiedliche Zeithorizonte fassen⁴⁵⁷. Die vorliegenden Rand- und Wandfragmente zeigen jene für Ephesos typischen Randbordüren in Form von Eierstäben (KatNr. K 132. 133), lesbischem Kyma (KatNr. K 134), Blattranken (KatNr. K 150) und Mäander (KatNr. K 143). In der Hauptzone sind Akanthus- und Langblätter (KatNr. K 140–143) sowie Blattschuppen zu sehen. Häufig anzutreffen ist auch der sog. makedonische Schilddekor (KatNr. K 139), während figürliche Darstellungen (KatNr. K 132. 144) eher selten zu finden sind. Die hier zitierten Beispiele gehören zur Hauptserie der ephesischen Reliefbecherproduktion, die in der Mitte des 2. Jahrhunderts v. Chr. einsetzte und über die erste Hälfte des 1. Jahrhunderts v. Chr. andauerte. Einer bereits entwickelteren Produktionsphase gehören zwei weitere Fragmente an. Von einem Becher mit breiter Standfläche hat sich ein Boden-Wand-Fragment erhalten (KatNr. K 149), das eine deutliche Standfläche aufweist. Die Hauptdekorzone war mit linear ausgeführten Langblättern bedeckt, zwischen die Punktreihen gesetzt waren. Form- und Dekordetails weisen das Fragment der Werkstatt des Menemachos zu. Reliefbecher mit Standflächen bilden sich erst im Verlauf des 1. Jahrhunderts v. Chr. heraus, für eine solch späte Zeitstellung spricht auch der reduzierende Brand und der matt-graue Überzug. Es kann daher davon ausgegangen werden, dass der vorliegende Becher einer sehr späten Produktionsphase, die wahrscheinlich im dritten Viertel des 1. Jahrhunderts v. Chr. anzusetzen ist, zugeschrieben werden darf.

Hervorgehoben werden muss ein bislang singuläres Stück. Dabei handelt es sich um das Wandfragment eines Reliefbeckers in grauer Ware mit schwarzem Überzug (KatNr. K 150). Erhalten haben sich Teile der Randbordüre, wohl Blattranken, sowie die Hauptdekorzone aus Langblättern. Der Becher ist auffallend klein, die Wandstärke liegt jedoch deutlich über jener typischer ephesischer Reliefbecher. Weitere Unterschiede lassen sich beim Stil des Dekors, der weniger plastisch und deutlich linearer geschnitten ist, sowie bei der Oberflächenbehandlung festmachen. Zweifelsohne liegt mit dem kleinen Wandfragment ein Beleg für die Experimentierfreude späthellenistischer Töpfer in Ephesos vor. Demnach versuchte man, in den auf die graue Ware spezialisierten Werkstätten auch Reliefbecher herzustellen, ein aufgrund des unpassenden Tonrohstoffes wenig erfolgreiches Unterfangen⁴⁵⁸.

Im Spektrum der späthellenistischen Glanztonware ist auf konische Schalen mit deutlicher Innenprofilierung (KatNr. K 152) hinzuweisen, die insbesondere für Pergamon typisch sind. Besonders häufig vertreten sind allerdings konische Schalen, die an der Innenseite einen Dekor in Mal- und/oder Ritztechnik zeigen (KatNr. K 153–166)⁴⁵⁹. Der Schalentyp mit Innendekor im Westabhangstil wird im 3. Jahrhundert v. Chr. entwickelt und erfreut sich bis in das frühe 2. Jahrhundert großer Beliebtheit. Während er in Festlandgriechenland aus der Mode kommt, findet er sich im östlichen Mittelmeer bis in das beginnende 1. Jahrhundert v. Chr. hinein. Die hier vorliegenden Stücke zeigen eine glatte Gefäßaußenwand, zudem sind die Ränder kaum oder gar nicht profiliert. Auch die wenigen erhaltenen Bodenfragmente (KatNr. K 287. 288) belegen,

⁴⁵⁵ S. Zabełhicky-Scheffenecker – R. Sauer – G. Schneider, Graue Platten aus Ephesos und vom Magdalensberg, in: M. Herfort-Koch – U. Mandel – U. Schädler, Hellenistische und kaiserzeitliche Keramik des östlichen Mittelmeergebietes, Kolloquium Frankfurt 24.–25. April 1995 (Frankfurt 1996) 41–59.

⁴⁵⁶ Ladstätter 2005, 234; Meriç 2002, K 114–119.

⁴⁵⁷ Zu den Reliefbechern s. C. Rogl, Eine Vorschau zu den reliefverzierten Trinkbechern der ephesischen Monogramm-Werkstätte, in: Krinzinger 2001, 99–111.

⁴⁵⁸ Zur Experimentierfreude späthellenistischer Töpfer in Ephesos s. Ladstätter 2007, 210.

⁴⁵⁹ Gassner 1997, Nr. 192–193; Mitsopoulos-Leon 1991, B 80–95.

dass die Außenseiten der Schalen über keine horizontale Rillung verfügten⁴⁶⁰. Zudem erinnert der Innendekor nur noch vage an die konischen Schalen im Westabhangstil. So zierte die Innenfläche von KatNr. K 158 ein einfacher Netzdekor in Ritztechnik, ferner finden sich gemalte bzw. geritzte Efeublattgirlanden (KatNr. K 162), eine Tropfengirlande (KatNr. K 164) sowie ein Wellenmäander (KatNr. K 165). Die Fabrics belegen, dass es sich bei allen Stücken um ephesische Produkte handelt, lediglich KatNr. K 164 ist eindeutig als Import anzusprechen. Das Stück unterscheidet sich sowohl in der Wahl des Rohstoffes, der Oberflächenbehandlung als auch in der Dekorwahl und entspricht den aus Sardis bekannt gemachten Exemplaren⁴⁶¹. Auch in Ephesos ist eine chronologische Einordnung der konischen Schalen mit Innendekor nicht unproblematisch. Während für die Exemplare vom ›Staatsmarkt‹ keine kontextuellen Datierungen vorliegen⁴⁶², stammen jene von der Tetragnonos Agora aus einem Fundkomplex des fortgeschrittenen 2. Jahrhunderts v. Chr.⁴⁶³. Dem entsprechen auch der zeitliche Ansatz für eine konische Schale in einer Brunnenfüllung im Hanghaus 2⁴⁶⁴, aber auch Exemplare aus Aufschüttungen im Bereich der späteren Wohneinheit 7⁴⁶⁵. In den augusteischen Fundkomplexen des Hanghauses 2⁴⁶⁶ wie auch in einem Brunnen auf dem ›Staatsmarkt‹ fehlen sie dagegen⁴⁶⁷. Aus der ephesischen Evidenz ist zu schließen, dass sich die konischen Schalen im fortgeschrittenen 2. Jahrhundert v. Chr. zweifelsohne großer Beliebtheit erfreuten und wohl auch noch während der ersten Hälfte des 1. Jahrhunderts v. Chr. in Benutzung blieben. Wann sie letztendlich außer Gebrauch kamen, lässt sich nach dem derzeitigen Forschungsstand nicht mit Sicherheit beantworten; in der frühen Kaiserzeit waren sie bereits vollständig vom keramischen Markt verschwunden. Demgegenüber verfügte, wie frühkaiserzeitliche Fundkomplexe belegen, die Verzierungstechnik im Westabhangnachfolgestil über eine sehr lange Lebensdauer, allerdings mit einem deutlich unterschiedlichen Formenspektrum⁴⁶⁸. Die besten Parallelen für die hier vorgelegten konischen Schalen stammen aus einer Tumulusbestattung in der Nähe von Sardis⁴⁶⁹. Auch für diese Schalen ist aufgrund der spezifischen Vergesellschaftungen – insbesondere auch mit Ephesos-Lampen – eine Datierung im ausgehenden 2./frühen 1. Jahrhundert v. Chr. zu postulieren. Neben den konischen Schalen ist auf halbkugelige Schalen/Becher hinzuweisen (KatNr. K 167–183), die an der Außenseite meist feine, horizontale Rillen aufweisen, zudem konnte Dekor in Westabhangnachfolgestil angebracht sein. Sie sind in Ephesos häufig in späthellenistischen Fundkontexten anzutreffen und dürften gleichzeitig mit den konischen Schalen produziert worden sein⁴⁷⁰. Den hier vorliegenden Stücken fehlt zwar – sieht man von KatNr. K 167 ab – der typische Mal-Ritz-Dekor an der Gefäßaußenseite, die spezifische Oberflächenbehandlung erleichtert aber die typologische Einordnung.

Zu einem großen Skyphos mit breitem Schlaufenhenkel (KatNr. K 184) gehört ein Randfragment, während der weitaus größte Anteil an Glanztonware auf die Echinusschalen (KatNr. K 185–205) sowie die Schalen mit Wandknick (KatNr. K 209–225) entfällt. Eine dieser Schalen mit Wandknick (KatNr. K 214) verfügt über eine sekundär eingefügte, allerdings intentionelle Lochung an der Gefäßaußenseite, die als Aufhängevorrichtung gedient haben könnte. Dagegen handelt es sich bei einer halbkugeligen Schale mit verdicktem Rand (KatNr. K 206), einer Schale mit oben profiliertem Rand (KatNr. K 207) sowie einer konischen Schale mit ausgebogenem Rand (KatNr. K 208) um Einzelstücke. Echinusschalen und Schalen mit Wandknick prägen das Spektrum der ephesischen Glanztonware ab dem fortgeschrittenen 2. Jahrhundert v. Chr.⁴⁷¹. Während sich Echinusschalen auch noch in augusteischen Fundhorizonten nachweisen lassen,

⁴⁶⁰ Rotroff 1997, 112 f. hält fest, dass die Gestaltungen der Außenseiten chronologisch bedeutend sind.

⁴⁶¹ S. Rotroff – A. Oliver, *The Hellenistic Pottery from Sardis: The Finds Through 1994*, *Archaeological Exploration of Sardis* 12 (Cambridge 2003) Nr. 205–214.

⁴⁶² Mitsopoulos-Leon 1991, B 80–95.

⁴⁶³ Gassner 1997, Nr. 192–193.

⁴⁶⁴ Ladstätter 2003, K 92.

⁴⁶⁵ Lätzer (in Druck).

⁴⁶⁶ Ladstätter 2005, 232–236.

⁴⁶⁷ Meriç 2002, 32.

⁴⁶⁸ C. Rogl, *Späthellenistische Applikenkeramik und Verwandtes aus Ephesos. Lokale Produktion – Einflüsse – Importe*, *ÖJh* 72, 2003, 187–206. s. dazu auch: Ladstätter 2005, Abb. 39, K 94.

⁴⁶⁹ Aydın 2007, 10 f.

⁴⁷⁰ Mitsopoulos-Leon 1991, 37; Gassner 1997, Nr. 165–186; Ladstätter 2003, K 286–287.

⁴⁷¹ Ladstätter 2003, Abb. 5–6.

fehlen die Schalen mit Wandknick bereits⁴⁷². Auch für diese sehr spezifische Form kann demnach ein Produktionschwerpunkt in der ersten Hälfte des 1. Jahrhunderts v. Chr. erschlossen werden. Ein Schälchen mit deutlich überhängender, runder Lippe ist eindeutig als Import anzusprechen und ist wohl Pergamon zuzuordnen⁴⁷³. Zu sog. knidischen Schalen können KatNr. K 227 und 228 gezählt werden, wobei für beide Exemplare eine ephesische Produktion zu postulieren ist⁴⁷⁴. Auch sie erfreuten sich besonders im 1. Jahrhundert v. Chr. großer Beliebtheit und waren noch in augusteischer Zeit Bestandteil des Tafelservices⁴⁷⁵. Als Einzelstücke sind Teller mit aufgebogenem Rand (KatNr. K 229, 230) anzusprechen. Diese andernorts sehr beliebte Tellerform konnte sich in Ephesos kaum durchsetzen und ist bislang nur in Einzelstücken vorgelegt⁴⁷⁶. Zu großen Schüsseln/Krateren mit ausgebogenem Rand lassen sich wiederum die beiden Stücke KatNr. K 231 und 232 ergänzen. Neben einigen großen und groben Tellern/Schüsseln mit überhängender Randlippe (KatNr. K 233–235) ist auf einen Fischteller (KatNr. K 236) sowie auf zahlreiche Teller mit breitem Rand zu verweisen (KatNr. K 238–258). Letztere gehören zum Standardrepertoire der späthellenistischen Glanztonware in Ephesos und bildeten mit den Echinusschalen sowie den Schalen mit Wandknick wohl ein Service⁴⁷⁷. Weitere Tellervarianten zeigen beidseitig verdickte Randlippen (KatNr. K 259–266) sowie gedrechselte Ränder (KatNr. K 268–272). Gerade die Teller mit gedrechseltem Rand sind eine für Ephesos sehr charakteristische Form, die im ausgehenden 2. Jahrhundert entwickelt wurde⁴⁷⁸, allerdings eine lange Laufzeit bis in augusteische Zeit aufweist⁴⁷⁹.

Unter den erhaltenen Bodenfragmenten befinden sich sechs Importe aus Attika (KatNr. K 273–278), während Bodenfragmente mit grobem Palmettendekor (KatNr. K 279–284) einer ephesischen Produktion entstammen. Ferner haben sich von Schalen/Schälchen mit Muschelfüßchen zwei Bodenfragmente (KatNr. K 285, 286) erhalten. Zu Kantharoi und Skyphoi (KatNr. K 289–294) gehören mehrfach profilierte Füße, wohl zu einem Krater das Bodenfragment KatNr. K 295. Abgeschlossen werden die Glanztongefäße durch drei Bodenfragmente von Unguentarien (KatNr. K 296–298) sowie einem Amphoriskos (KatNr. K 299).

Spärlich ist der Anteil an weißgrundiger Keramik im vorliegenden Fundkomplex⁴⁸⁰. Neben mehreren insignifikanten Wandfragmenten können anhand der Rand- und Bodenstücke Amphoren (KatNr. K 300, 303) sowie Lagynoi (KatNr. K 301, 302) unterschieden werden. Auch für die weißgrundige Keramik gilt, dass sie sich während des 1. Jahrhunderts v. Chr. großer Beliebtheit erfreute, ihr Weiterlaufen in die frühe Kaiserzeit ist durch Fundkomplexe aus dem Hanghaus 2 gesichert⁴⁸¹.

Ein besonders wichtiger Aspekt für die zeitliche Einordnung des Fundkomplexes erschließt sich durch die dünnwandige Keramik, die im Verlauf des 1. Jahrhunderts v. Chr. auch im östlichen Mittelmeerraum verstärkt anzutreffen ist. Im vorliegenden Ensemble kann zwischen zylindrischen (KatNr. K 304, 305) sowie bauchigen Bechern (KatNr. K 306–308) unterschieden werden. Hinzu kommen Becher mit kleiner Standfläche (KatNr. K 309, 310), deren weiterer Gefäßverlauf ein eiförmiges Profil ergibt. Neben der Gefäßform sind ausdrücklich auch die verwendeten Dekortechniken und Motive zu berücksichtigen. Ein rares Beispiel für Modelfertigung ist ein Henkel mit Netzdekor (KatNr. K 311). Dieses in Ephesos bislang singuläre Stück findet eine exakte Parallele in einem frühkaiserzeitlichen Fundkomplex in Priene⁴⁸². Das zweite verzierte Exemplar (KatNr. K 312) zeigt den beliebten und weitaus häufiger anzutreffenden Gräten- oder

⁴⁷² Ladstätter 2005, Abb. 39.

⁴⁷³ Ähnlich in der Randgestaltung beispielsweise Meyer-Schlichtmann 1988, N 32.

⁴⁷⁴ Zur Chronologie der sog. knidischen Schalen zuletzt Ladstätter 2005, 234. Zum Forschungsstand s. auch: P. Kögler, Import, Export, Imitation. Trade and the Economic Power of Late Hellenistic and Early Imperial Knidos According to the Fine Pottery, in: M. Berg Briese – L. E. Vaag (Hrsg.), Trade Relations in the Eastern Mediterranean from the Late Hellenistic Period to Late Antiquity: The Ceramic Evidence, *Halicarnassian Studies* 3 (Odense 2005) 50–62.

⁴⁷⁵ Ladstätter 2005, K 108–110.

⁴⁷⁶ Gassner 1997, Nr. 113.

⁴⁷⁷ Dazu bereits ausführlich Ladstätter 2003, 33 f. mit Abb. 5.

⁴⁷⁸ Ladstätter 2003, 34.

⁴⁷⁹ Ladstätter 2005, 234.

⁴⁸⁰ Zur weißgrundigen Keramik in Ephesos s. E. Dereboylu, Weißgrundige Keramik und hellenistische Reliefbecher aus dem Hanghaus 2 in Ephesos, in: Krinzinger 2001, 21–44; Waldner 2009b, 289.

⁴⁸¹ Ladstätter 2005, 234

⁴⁸² Fenn 2008, Abb. 2.

Kommodekor in Barbotinetechnik⁴⁸³. Die kleinen Standflächen der Becher KatNr. K 309 und 310 erinnern an hohe, eiförmige Becher, die speziell im beginnenden 1. Jahrhundert v. Chr. beliebt waren und sich direkt von westlichen Importen ableiten lassen bzw. überhaupt als solche anzusprechen sind⁴⁸⁴. Typisch für die augusteische Zeit sind dagegen die zylindrischen Becher (KatNr. K 305), die ihre nächsten Parallelen in der zeitgleichen ITS und ESB finden⁴⁸⁵. Die bereits festgestellte Heterogenität des Fundkomplexes kann demnach auch anhand der dünnwandigen Keramik nachvollzogen werden, deren Spektrum vom Beginn des 1. Jahrhunderts v. Chr. bis in augusteische Zeit streut. Den Endpunkt markieren frühkaiserzeitliche Formen, die sich von der im östlichen Mittelmeergebiet neu etablierten Sigillata ableiten lassen. Die dünnwandige Keramik wird als wichtiger Indikator für eine immer stärker werdende Romanisierung des Ostens angesehen, da hellenistische Vorläufer dafür fehlen⁴⁸⁶. Den hellenistischen Keramikmarkt von Ephesos charakterisiert ein starker Traditionalismus, griechisch beeinflusste Ess- und Trinkgewohnheiten hielten sich bis in die frühe Kaiserzeit, westlich-römische Einflüsse sind dagegen kaum fassbar. Erst für die spätaugusteisch-tiberische Zeit konnte ein Bruch mit diesen Traditionen beobachtet werden, der unter anderem auch das Ende der Produktion ephesischer Glanztonware bedeutete⁴⁸⁷.

Zur Gattung der lokalen Gebrauchskeramik⁴⁸⁸ gehören zahlreiche Krüge (KatNr. K 313–352), ein Unguentarium (KatNr. K 353), ein Becher (KatNr. K 354) und ein bauchiges, geschlossenes Gefäß (KatNr. K 356). Letzteres ist ein singuläres Stück, das an der Gefäßaußenseite mit polychromer Bemalung auf Tongrund versehen war. Auffallend hoch ist der Anteil an Tafelgeschirr in lokaler Gebrauchskeramik, das meist einen partiell aufgetragenen Überzug aufweist. Diese spezielle Ware wurde als Colour Coated Ware definiert und bereits diskutiert⁴⁸⁹. Die Ware lehnt sich im Formenspektrum eng an die Glanztonware an, allerdings lassen sich auch formtypologisch nicht verwandte Einzelstücke fassen. Das bauchige Schälchen mit ausgebogenem Rand (KatNr. K 355) findet beispielsweise seine nächsten Parallelen in der knidischen Glanztonware, der Steilrandteller (KatNr. K 357) ist dagegen zweifelsohne von westlichen Sigillaten beeinflusst. Formtypologisch eng verwandt mit der ephesischen Glanztonware sind freilich die Schalen mit Wandknick (KatNr. K 358–366) sowie die Echinusschälchen (KatNr. K 367–371, 373–384) und Schalen mit aufgebogenem Rand (KatNr. K 372, 386). Die Schale KatNr. K 385 könnte zudem durch die ESA-Teller der Form Atlante 3/4 inspiriert worden sein. Den Abschluss bilden konische Schalen bzw. Teller (KatNr. K 387–390) sowie Teller/Schüsseln mit verdicktem Rand (KatNr. K 391–398). Auch bei den Tellern dominieren – wie bei der Glanztonware – jene mit breitem Rand (KatNr. K 398–427), wobei bei den meisten Exemplaren die Randoberseiten mit einem matten, roten Überzug versehen sind, seltener kann auch die Gefäßinnenseite mit horizontalen Streifen dekoriert sein. Ein besonders interessantes Stück ist KatNr. K 428, an dessen Innenseite direkt unter dem Rand eine Reihe von Palmetten eingestempelt ist. Dem typischen späthellenistischen Formenrepertoire entsprechen die Schüsseln (KatNr. K 429–449, 452, 453), Teller (KatNr. K 450, 451) sowie die Töpfe (KatNr. K 454–457, 459–461). Abgeschlossen wird das gebrauchskeramische Spektrum durch Kasserollen (KatNr. K 458), Deckel (KatNr. K 462, 463) und Unguentarien (KatNr. K 464, 465). Drei interessante Wandfragmente (KatNr. K 467) gehören zu Schüsseln mit gemalter Innendekoration. Zu sehen ist ein in dunkelbrauner bzw. grauer Farbe direkt auf dem Tongrund aufgetragener, horizontaler Blattkranz. Die Innendekoration gebrauchskeramischer Schüsseln findet sich in Ephesos extrem selten und blieb bisher unpubliziert.

Sehr wichtig für die zeitliche Einordnung des gesamten Fundkomplexes ist auch das Kochgeschirr. Typisch hellenistischen Formtraditionen folgen die Töpfe KatNr. K 469–477, die Parallelen im Hanghaus 2

⁴⁸³ Zu Bechern mit Komma- bzw. Grätendekor in Ephesos s. zusammenfassend Ladstätter 2005, 234 f. Das hier vorgelegte Fragment findet eine Parallele in Priene: Fenn 2008, Abb. 4.

⁴⁸⁴ Ladstätter 2007, Abb. 1–2.

⁴⁸⁵ Ladstätter 2005, 235 (K 174) mit weiteren Parallelen.

⁴⁸⁶ s. dazu Ladstätter 2007, 206; K. Roth-Rubi, Dünnwandige Ware (ceramica a pareti sottili) der frühen Kaiserzeit als Indikator der Romanisierung im Westen und im Osten, in: D. Malfitana – J. Poblome – J. Lund (Hrsg.), *Old Pottery in a New Century. Innovating Perspectives on Roman Pottery Studies. Atti del Convegno Internazionale di Studi Catania, 22–24 Aprile 2004* (Catania 2006) 57–64.

⁴⁸⁷ Ladstätter 2005, 236; Ladstätter 2007, 211.

⁴⁸⁸ Zur Warendefinition s. Ladstätter 2003, 73; Ladstätter 2005, 235.

⁴⁸⁹ s. dazu bereits die Bemerkungen in Kapitel VI.1.2 zur Terrassierung.

finden⁴⁹⁰. Eine lange Laufzeit weisen die groben Töpfe mit rundem, ausbiegendem Rand auf (KatNr. K 478–496), die sich in zahlreichen hellenistischen Horizonten finden und nicht zuletzt durch ihre grobe Magerung charakterisiert sind⁴⁹¹. Töpfe/Kasserollen mit umgeschlagenem Rand (KatNr. K 497–499) finden sich dagegen vermehrt in augusteischen Horizonten wieder⁴⁹². Während die Töpfe KatNr. K 500 und 501 chronologisch wenig auswertbar sind, finden jene mit Karniesrand (KatNr. K 502–504) ihre nächsten Vergleichsbeispiele in Fundkomplexen des ausgehenden 2./frühen 1. Jahrhunderts v. Chr.⁴⁹³. Typisch für eine augusteische Zeitstellung sind nun die Töpfe mit umgeschlagenem, profiliertem Rand (KatNr. K 505–508) sowie jene mit profiliertem Horizontalrand (KatNr. K 513. 514)⁴⁹⁴. Bislang singulär sind Töpfe mit gerilltem Horizontalrand (KatNr. K 509–512), doch weisen sie Ähnlichkeiten mit einem Topf im Hanghaus 2 auf⁴⁹⁵. Topf KatNr. K 515 wiederum findet seine nächste Parallele auf der Tetragonos Agora⁴⁹⁶. Das kleine Randfragment eines weiteren Topfes (KatNr. K 516) zeigt eine bislang in Ephesos völlig unbekannt Form, die allerdings aus späthellenistischen Fundkomplexen in Ägypten bekannt ist⁴⁹⁷. Um Einzelstücke handelt es sich auch bei dem Topf (KatNr. K 517) und der Schale mit eingezogenem Rand (KatNr. K 518), wohl ein missglückter Versuch, Tafelgeschirr im Fabric der Küchenware herzustellen. Ferner sind zahlreiche tiefe Schüsseln (KatNr. K 520–527) im Fundbestand vertreten. Kasserollen sind in zwei Formvarianten nachweisbar, wobei jene mit Wandknick (KatNr. K 528–534)⁴⁹⁸ aus einem grob aufbereiteten Rohstoff mit großen Glimmerpartikeln hergestellt wurden, während der Ton der Kasserollen mit Schrägrand und Deckelfalz (KatNr. K 535–537)⁴⁹⁹ wesentlich feiner gemagert ist. Beide Varianten finden zahlreiche Parallelen in späthellenistischen Fundkomplexen in Ephesos. Drei Randfragmente gehören wohl zu Tellern (KatNr. K 538–540), wobei im Einzelfall nicht ausgeschlossen werden kann, dass diese auch als Deckel benutzt wurden⁵⁰⁰. Das kleine und zudem schlecht erhaltene Randfragment KatNr. K 541 kann entweder als Pfanne oder als Kasserolle angesprochen werden⁵⁰¹. Zu Pfannen wiederum sind die Fragmente KatNr. K 542–545 sowie der Griff (KatNr. K 546) zu ergänzen. Auch dafür lassen sich zahlreiche Vergleichsbeispiele in späthellenistischen und kaiserzeitlichen Fundensembles finden⁵⁰². Wohl auch zu einer Pfanne gehört das Randfragment KatNr. K 547⁵⁰³, wogegen die steile Gefäßwand von KatNr. K 548 eher auf eine tiefe Schüssel/Eimer schließen lässt⁵⁰⁴. Als Böden von Kasserollen sind KatNr. K 549–551, als Deckelknopf ist KatNr. K 552 anzusprechen.

Sämtliche im vorliegenden Fundkomplex vertretenen Amphoren⁵⁰⁵ datieren in den späten Hellenismus, sieht man von einigen Altstücken ab (KatNr. K 553–555. 603. 621. 637. 618?). Unbestimmter Herkunft ist das Fragment KatNr. K 556, auch wenn die Form an den ephesischen Lokaltyp erinnert. Hauptsächlich handelt es sich um den lokal-regionalen ephesischen Amphorentyp mit dreieckig verdicktem bzw. überhängendem Rand (KatNr. K 556–575). Eine außerephesische Herkunft deutet der hohe Feuerungsgrad des Stückes KatNr. K 563 an, auch wenn die genaue Provenienz nicht bestimmt werden kann. Nordionischer Herkunft, möglicherweise aus der Region von Erythrai, ist das Randfragment KatNr. K 547. Auch ein Großteil der Randfragmente mit rundem, verdicktem Rand (KatNr. K 577–609) entspringt einer kleinasiatischen Produktion, lediglich wenige Stücke (KatNr. K 594. 596. 601) dürfen als Importe angesprochen

⁴⁹⁰ Ladstätter 2003, K 251.

⁴⁹¹ s. dazu Ladstätter 2007, 207; Ladstätter 2003, K 259.

⁴⁹² Zabehlicky-Scheffenecker – Schneider 2005, Nr. 15–16; Ladstätter 2005, K 244.

⁴⁹³ Ladstätter 2003, K 245–247.

⁴⁹⁴ Zabehlicky-Scheffenecker – Schneider 2005, Nr. 17; Ladstätter 2005, Nr. 229–234. 237–238.

⁴⁹⁵ Ladstätter 2005, Nr. 236.

⁴⁹⁶ Zabehlicky-Scheffenecker – Schneider 2005, Nr. 10.

⁴⁹⁷ S. C. Herbert – A. Berlin, *The Excavation: Occupation History and Ceramic Assemblages*, in: S. C. Herbert – A. Berlin, *Excavations at Coptos (Qift) in Upper Egypt, 1987–1992*, JRA Suppl. 53 (Portsmouth 2003) 13–156, H3.40.

⁴⁹⁸ Ladstätter 2003, K 261; Ladstätter 2005, 245; Ladstätter 2007, Abb. 3, 2.

⁴⁹⁹ Ladstätter 2003, K 260; Ladstätter 2007, Abb. 3, 5.

⁵⁰⁰ Cf. etwa Ladstätter 2003, K 366.

⁵⁰¹ Ladstätter 2005, K 244.

⁵⁰² Ladstätter 2003, K 262–264; Ladstätter 2005, K 246–248; Ladstätter 2007, Abb. 3, 6.

⁵⁰³ Ladstätter 2003, K 263; Ladstätter 2005, K 250–252.

⁵⁰⁴ Ladstätter 2003, K 265.

⁵⁰⁵ Für die Bestimmung der Amphoren danke ich M. Lawall sehr herzlich.

werden. Darunter sind zwei Exemplare aus Knidos (KatNr. K 583. 596) sowie eines aus Kos (KatNr. K 594) zu benennen. Als Altstück ist ein Randfragment des frühen 4. Jahrhunderts aus Chios (KatNr. K 603) anzusprechen. Aus der Region von Erythrai stammt das Exemplar der Form Dressel 26/frühe Variante (KatNr. K 613), während das Fabric eines weiteren Randfragments der Form Dressel 26 (KatNr. K 614) eine knidische Herkunft andeutet. Besonders aufschlussreich für die Herkunft, aber auch die Datierung sind die Stempel auf den Henkeln der Amphoren. Die Stempel KatNr. K 616. 617 sind zu Menophilos zu ergänzen und gehören zu einer kleinasiatischen Produktionsserie des frühen 1. Jahrhunderts v. Chr. Diese Amphoren wurden auch in der Region von Ephesos hergestellt; das Fabric der beiden erhaltenen Stempel weist die Exemplare als lokale Produkte aus⁵⁰⁶. Die Lesung des Stempels von KatNr. K 618 ist nicht unproblematisch, möglich wäre eine Ergänzung zu Phanidos, einem Namen der in Erythrai im 4. Jahrhundert v. Chr. auf Amphoren auftritt. Ephesischer Herkunft ist auch der langrechteckige Stempel KatNr. K 619, der einen Diodotos nennt, ein Name der auch auf rhodischen Amphoren auftritt. Ebenso dürfte der Stempel KatNr. K 620 mit der Lesung Tychon aufgrund der Tonzusammensetzung einer lokalen Produktion entstammen. Wohl auch zu lokalen Amphoren gehören kleine, quadratische Stempel (KatNr. K 622. 623), deren Lesung aufgrund des schlechten Erhaltungszustandes unklar bleiben muss⁵⁰⁷. Um einen rhodischen Import handelt es sich bei KatNr. K 621; der Stempel letztgenannter Amphore nennt wohl den Eponym Polykrates, das Gefäß gehört damit in das 3. Jahrhundert v. Chr.⁵⁰⁸. Lokal ephesischen Amphoren sind die Böden KatNr. K 624–626 und 628 zuzuordnen, wobei KatNr. K 628 noch in das späte 3. Jahrhundert v. Chr. datiert. Möglicherweise aus Knidos stammen KatNr. K 629–631, während KatNr. K 632 aus einer Produktionsstätte Südioniens, möglicherweise Milet, geliefert wurde. Als Import aus dem Westen (Nordafrika, Spanien?) ist KatNr. K 633 anzusprechen, KatNr. K 634 könnte zu einer Dressel 26-Amphore aus Nordionien gehören, KatNr. K 637 ist ein charakteristischer Fuß einer chiotischen Amphore des 3. Jahrhunderts v. Chr. Vielleicht aus Thasos stammt KatNr. K 636, auch wenn eine genaue typologische Zuordnung nicht möglich ist.

Zusammengefasst lässt sich festhalten, dass der weitaus größte Teil der Amphoren aus einer lokalen/regionalen Produktion stammt und lediglich wenige Amphoren importiert wurden; dies entspricht dem allgemein bekannten Distributions- und Konsumationsmuster des späten Hellenismus im östlichen Mittelmeerraum⁵⁰⁹. Westliche Importe sind im vorliegenden Fundspektrum nur spärlich vertreten.

Abschließend soll noch auf das Lampenspektrum näher eingegangen werden, das sich hauptsächlich aus Ephesos-Lampen zusammensetzt (KatNr. K 640–646)⁵¹⁰. Eine nicht näher klassifizierbare Lampe (KatNr. K 647) ist in ihrer Machart als hellenistisch einzustufen, weist aber bereits römische Elemente, wie den Ansatz einer Volutenschauze, auf. Es könnte sich hierbei um eine Hybridform handeln, wie dies schon mehrfach in Ephesos beobachtet wurde⁵¹¹. Das jüngste Stück ist zweifelsohne das Bodenfragment einer römischen Bildlampe (KatNr. K 648), deren Produktion in augusteischer Zeit einsetzt⁵¹².

Den Abschluss des keramischen Spektrums bilden zwei Webgewichte (KatNr. K 649. 650), von denen eines den Stempel einer Muschel trägt⁵¹³.

Abschließend kann zusammengefasst werden, dass die hier vorgelegte, genaue Fundanalyse in mehrfacher Hinsicht Interpretationsmöglichkeiten eröffnet. Zum einen wurde deutlich, dass das Fundmaterial keinesfalls homogen ist, sondern eine zeitliche Streuung von über etwa einem Jahrhundert aufweist. Die Masse des Keramikmaterials datiert zweifelsohne in das 1. Jahrhundert v. Chr. Die geringe Größe der Fragmente und das weitgehende Fehlen von Ganzformen deuten auf eine mehrfache Umlagerung des Materials hin, bevor es im Zuge von Planierungsvorgängen im Areal des Prytaneions eingeschüttet wurde. Eine

⁵⁰⁶ Lawall 2007, AH 60.

⁵⁰⁷ Lawall 2007, 49 f.

⁵⁰⁸ Lawall 2007, 35 f.

⁵⁰⁹ s. zu diesem Phänomen: T. Bezczky, Consumer Behaviour in Ephesus in the First Century BC, in: D. Malfitana – J. Poblome – J. Lund (Hrsg.), *Old Pottery in a New Century. Innovating Perspectives on Roman Pottery Studies*. Atti del Convegno Internazionale di Studi Catania, 22–24 Aprile 2004 (Catania 2006) 287–293.

⁵¹⁰ Zu Ephesos-Lampen allgemein s. A. Giuliani, Untersuchungen zu Ephesos-Lampen an Beispielen aus der Werkstatt des Asklepiades, in: Krinzinger 2001, 45–49 sowie Mitsopoulos-Leon 2007, 75–80.

⁵¹¹ A. Giuliani, Innovationen im Beleuchtungswesen in Kleinasien, in: Meyer 2007, 171–180.

⁵¹² Zum Auftreten italischer Bildlampen in ephesischen Fundspektren s. Ladstätter 2005, 235 f.

⁵¹³ Zu gestempelten Webgewichten in Ephesos s. allgemein: V. Mitsopoulos-Leon, Webgewichte, in: Mitsopoulos-Leon – Lang-Auinger 2007, 114–123 sowie E. Trinkl, Artefakte für die Textilverarbeitung, in: Lang-Auinger 2003, 313–327.

Interpretation ursprünglicher Kontexte ist methodisch daher ebenso unzulässig wie Aussagen zur Funktion des Fundspektrums.

Für die zeitliche Einordnung des Prytaneions bzw. die Bestimmung der Bauvorgänge interessieren aber speziell die spätesten Stücke in der Aufschüttung, aus denen natürlich immer nur ein *terminus post quem* abgeleitet werden kann. Darunter sind folgende, für die Frage der Chronologie besonders charakteristische Fragmente anzuführen:

KatNr.	Objekt	Datierung
K 60	ITS Surus-Becher	15 v. Chr. – 10. n. Chr.
K 70	ESA-Teller Atlante 12/tarda f	augusteisch
K 89	ESB-Teller Atlante 22	augusteisch
K 305	Zylindrischer Becher, dünnwandige Keramik	augusteisch
K 505	Kochtöpfe mit umgeschlagenem, profiliertem Rand	augusteisch
K 648	Italische Bildlampe	augusteisch

Die Tabelle macht deutlich, dass die jüngsten Stücke einer 13 303 Scherben umfassenden Aufschüttung in augusteische Zeit datieren. Das Fehlen charakteristischer Formen und Varianten der spätaugusteisch-tiberischen Zeit – wie beispielsweise der grauen Platten mit dreieckigem Rand –, aber auch der geringe Anteil an ESB lassen auf einen Planierungsvorgang in den letzten Jahrzehnten des 1. Jahrhunderts v. Chr. schließen.

Damit datiert der Fundkomplex etwas früher als die bauzeitlichen Horizonte des Tempels am ›Staatsmarkt‹⁵¹⁴ sowie der Basilike Stoa⁵¹⁵. Die besten Parallelen bieten die bauzeitlichen Fundkomplexe des Oktogons⁵¹⁶.

VI.1.3.2 Bauphase 1 – ›Hestiasaak‹⁵¹⁷

Der zweite bauzeitliche Fundkomplex stammt aus dem ›Hestiasaak‹, der deutlich geringere Fundquantitäten aufwies. Trotzdem lassen sich weitgehende Parallelitäten zwischen den beiden Bauphase 1 zugeschriebenen Fundkomplexen feststellen, sodass eine neuerliche typo-chronologische Einordnung einzelner Fundstücke obsolet ist. Das Sigillataspektrum besteht aus einem einzigen ITS-Teller der Form Consp. 20.1.(?)⁵¹⁸ (KatNr. K 651), andere Sigillatagruppen sind nur durch Wandfragmente vertreten. Die übrigen feinkeramischen Fragmente gehören zur Glanztonware und verteilen sich auf eine halbkugelige Schale (KatNr. K 652), einen dickwandigen Skyphos (KatNr. K 653), einen konischen Teller (KatNr. K 654), einen Teller mit nach innen geknicktem Rand (KatNr. K 655) sowie einen Teller mit beidseitig verdickter Lippe (KatNr. K 656) und einen weiteren mit gedrechseltem Rand (KatNr. K 657). Der grauen Ware zuzuordnen ist eine konische Schale (KatNr. K 658), von dünnwandiger Keramik hat sich ein Randfragment eines bauchigen Bechers erhalten (KatNr. K 659). Auch die weißgrundige Keramik ist mit einer Lagynos vertreten (KatNr. K 660). Die Gebrauchs- und Küchenware (KatNr. K 661–665) spiegelt das bereits besprochene späthellenistische Spektrum wider. Die Lampen wiederum setzen sich aus einer Ephesos-Lampe (KatNr. K 666) sowie einer ROW-Lampe zusammen (KatNr. K 667). Die Chronologie der ROW-Lampen ist auf Basis des ephesischen Fundbestandes weitgehend geklärt. Entgegen dem ursprünglichen Zeitansatz ist nun zweifelsfrei erwiesen, dass die Red-on-White-Technik bereits in augusteischer Zeit entwickelt wurde⁵¹⁹. Bislang war man davon ausgegangen, dass die frühesten Fundhorizonte mit ROW-Lampen in die spätaugusteisch-frühtiberische Zeit – also doch etwas später als Bauphase 1 im Prytaneion – zu datieren sind.

⁵¹⁴ V. Mitsopoulos-Leon, Zur Chronologie des kleinen Tempels auf dem Staatsmarkt in Ephesos, in: Brandt – Gassner – Ladstätter 2005, 203–211.

⁵¹⁵ Mitsopoulos-Leon 1991, 155.

⁵¹⁶ Waldner 2009b, 293–298 bes. 295.

⁵¹⁷ Zum Befund s. M. Steskal, Kapitel IV.4–7 sowie V.3.

⁵¹⁸ Consp., 86.

⁵¹⁹ Ladstätter 2005, 235 f.; Ladstätter 2007, 211.

Zusammengefasst lässt sich festhalten, dass auch für die bauzeitlichen Schichten im ›Hestiasaak‹ eine augusteische Datierung zu postulieren ist. Der ITS-Teller der Form Consp. 20.1.(?) sowie die ROW-Lampe könnten Hinweise auf eine etwas jüngere, spätaugusteisch-frühtiberische Zeitstellung sein, sofern die derzeit gültigen Chronologieschemata für die beiden Gattungen einer weiteren Überprüfung standhalten. Möglicherweise erfolgte zu diesem Zeitpunkt der endgültige Bauabschluss des Prytaneions und die Versiegelung durch die Einbringung der Böden.

VI.1.4 BAUPHASE 2⁵²⁰

Nur wenige aussagekräftige Funde lassen sich in Bauphase 2 datieren. Neben einer ESC-Schale der Form Atlante L 19/H 3 (KatNr. K 668) ist auf einen bauchigen Becher (KatNr. K 669), einen dünnwandigen Trichterbecher (KatNr. K 670), einen sehr groben Teller (KatNr. K 671) sowie einen Teller/Deckel (KatNr. K 672) hinzuweisen. Steilrandschälchen der Form Atlante L 19/H 3 werden ab der Mitte des 2. Jahrhunderts hergestellt⁵²¹, finden sich aber auch noch häufig in Fundkomplexen der ersten Hälfte des 3. Jahrhunderts⁵²². Auch das Fußfragment der lokalen Peacock – Williams 45-Amphore (KatNr. K 673) zeigt Gestaltungsdetails des 3. Jahrhunderts n. Chr.⁵²³. Mit Sicherheit bereits in das 3. Jahrhundert zu datieren sind auch die zwei Doppelschnauzenlampen (KatNr. K 674, 675), die ihre nächsten Parallelen im Hanghaus 2 finden⁵²⁴. Die übrigen Lampenfragmente (KatNr. K 676–678) sind feinchronologisch nicht auswertbar.

Trotz der wenigen Keramikfragmente kann für Bauphase 2 eine Datierung in das 3. Jahrhundert n. Chr. vorgeschlagen werden. Chronologisch vergleichbare Befunde liegen derzeit aus dem Vediusgymnasium⁵²⁵ sowie dem Hanghaus 2 vor. Im Hanghaus 2 datiert die Mehrzahl der Fundkomplexe in das 3. Jahrhundert n. Chr., wodurch eine feinchronologische Abfolge und Entwicklung erarbeitet werden konnte. Grundsätzlich lassen sich drei zeitliche Horizonte fassen, die als Bauphase IV (um 230 n. Chr.)⁵²⁶, als Bauphase IV' (um 250 n. Chr.)⁵²⁷ und als endgültige Zerstörung 270–280 n. Chr.⁵²⁸ bezeichnet wurden. Aufgrund der geringen Fundmengen und des wenig spezifischen Materials kann für den vorliegenden Fundkomplex aus dem Prytaneion keine exakte zeitliche Einordnung gegeben werden. Festzuhalten bleibt allerdings, dass das Gebäude zwischen 230 und 270/280 n. Chr. massive Schäden erlitten hatte und danach repariert werden musste.

VI.1.5 BAUPHASE 3⁵²⁹

Nur sehr wenige Fragmente eignen sich für eine zeitliche Einordnung von Bauphase 3. Das Material ist in seiner Zusammensetzung zudem stark heterogen und weist einen hohen Anteil an frühkaiserzeitlicher Keramik auf. Darunter fällt z. B. das Bodenfragment eines ESB-Schälchens (KatNr. K 679) und das Randfragment eines dünnwandigen Bechers (KatNr. K 680). Trotzdem datiert Bauphase 3 zweifelsohne in die Spätantike, da sich unter den 208 Keramikfragmenten auch charakteristische Wandfragmente von LRC-Ware befunden haben. Demnach kann die Baumaßnahme nicht vor dem ausgehenden 4. Jahrhundert n. Chr. durchgeführt worden sein. Aufgrund der Tatsache, dass die Tonzusammensetzung, aber auch die Oberflächenbehandlung der LRC über ihren gesamten Produktionszeitraum bis in das 7. Jahrhundert hinweg gleich bleibt, kann keine nähere zeitliche Eingrenzung erfolgen. Auf Basis des keramischen Fundmaterials lässt sich demnach lediglich sagen, dass die Bauphase frühestens im ausgehenden 4. Jahrhunderts anzusetzen ist, theoretisch ist allerdings ein weit späterer zeitlicher Ansatz durchaus vorstellbar.

⁵²⁰ Zum Befund s. M. Steskal, Kapitel IV.6 sowie V.4.

⁵²¹ Ladstätter 2008, 99 (mit Diagramm); Ladstätter 2005, K 530; Ladstätter 2010, 188.

⁵²² Ladstätter 2005, K 744; Ladstätter 2010, 190–192.

⁵²³ Ladstätter 2010, A-K 713, 714.

⁵²⁴ Ladstätter 2005, K 843, K 847.

⁵²⁵ Ladstätter 2008, 111 f.

⁵²⁶ Ladstätter 2005, 240 f.; Ladstätter 2010, 189–192, 534 f.

⁵²⁷ Ladstätter 2005, 242.

⁵²⁸ Ladstätter 2005, 242–261; Ladstätter 2010, 193, 535–540.

⁵²⁹ Zum Befund s. M. Steskal, Kapitel IV.7 sowie V.6.

VI.1.5.1 Bauphase 3a⁵³⁰

Zeitlich genauer einzugrenzen ist dagegen Bauphase 3a, für deren Auswertung 686 Keramikfragmente zur Verfügung standen. Die beiden ARS-Teller der Form Hayes 105 (KatNr. K 681. 682) datieren in das 7. Jahrhundert n. Chr.⁵³¹, ein Zeithorizont, der auch durch die Existenz der LRC⁵³² (KatNr. K 683–685) und der ERSW⁵³³ (KatNr. K 686. 687) unterstützt wird. Insbesondere der Teller KatNr. K 687 ist ein sicherer Beleg für eine Datierung in das 7. Jahrhundert und gehört möglicherweise bereits in die Jahrhundertmitte, imitiert er doch LRC-Teller der Form Hayes 10C⁵³⁴. Neben einem dünnwandigen Becherfragment (KatNr. K 688), zwei gebrauchskeramischen Krügen (KatNr. K 689. 690) und dem Randfragment einer großen, gebrauchskeramischen Schüssel (KatNr. K 691)⁵³⁵ ist ausdrücklich auf die Küchenware hinzuweisen. Vertreten sind Töpfe mit leicht ausladendem, rund abgestrichenem Rand, wie sie für das späte 6. bzw. das 7. Jahrhundert n. Chr. typisch sind (KatNr. K 692. 693)⁵³⁶. Daneben finden sich aber auch solche mit hohem, zylindrischem Hals und schräg ausladendem Rand (KatNr. K 694–696), die nach Ausweis des Materials aus der Marienkirche in die erste Hälfte des 7. Jahrhunderts datieren⁵³⁷.

Eine Late Roman Amphorae 1 (KatNr. K 698)⁵³⁸ sowie zwei Bodenfragmente von Late Roman Amphorae 3 (KatNr. K 699. 700)⁵³⁹ fügen sich ebenso in den zeitlichen Horizont wie ein Lampe des byzantinischen Typs (KatNr. K 701)⁵⁴⁰ und eine Warzenlampe (KatNr. K 702)⁵⁴¹.

Bauphase 3a ist demnach mit Sicherheit im Verlauf des 7. Jahrhunderts n. Chr. anzusetzen, wobei aufgrund der LRC-Imitation eines Hayes 10C-Tellers sowie des spezifischen Kochgeschirrs eine Datierung um die Jahrhundertmitte durchaus wahrscheinlich scheint.

VI.1.6 DIVERSE FUNDKOMPLEXE

VI.1.6.1 Ausrissgrube – SE 105⁵⁴²

Das Stratum enthielt insgesamt 746 Keramikfragmente, die alle ausnahmslos einer späthellenistischen-frühkaiserzeitlichen Zeitstellung angehören. Neben einer ESA-Schale (KatNr. K 703) ist auf Glanztonware, vertreten durch einen Skyphos (KatNr. K 704), konische Schalen (KatNr. K 706. 707), einen Becher (KatNr. K 712), einen Teller mit aufgebogenem Rand (KatNr. K 713), Echinusschalen (KatNr. K 714–716), Teller mit breiter Lippe (KatNr. K 717–722) sowie Unguentarien (KatNr. K 723. 724), hinzuweisen. Ergänzt wird das späthellenistische Feinwarespektrum durch einen Henkel mit Applikendekor (KatNr. K 705) sowie mehrere Reliefbecher (KatNr. K 708–711). Das Formenspektrum der Glanztonware wiederholt sich in der Colour Coated Ware durch eine Schale mit ausgebogenem Rand (KatNr. K 727), Echinusschalen (KatNr. K 728–730) und Teller mit breiter Lippe (KatNr. K 731. 732). Krüge (KatNr. K 733. 734. 737. 739) und Schüsseln (KatNr. K 735. 736) ergänzen das gebrauchskeramische Spektrum. Auch bei der Küchenware (KatNr. K 740–744) finden sich ausschließlich Formen des späten Hellenismus und der frühen Kaiserzeit. Die Amphoren wiederum lassen sich in rhodische Importe (KatNr. K 745) und lokalen Produkte (KatNr. K 746–750) scheiden. Ein kleines, gestempeltes Henkelfragment (KatNr. K 751) gehört der regional-ephesischen Produktion an. Abgeschlossen wird das Fundspektrum auch hier durch ein linsenförmiges Webgewicht (KatNr. K 752).

⁵³⁰ Zum Befund s. M. Steskal, Kapitel IV.7 sowie V.6.1.

⁵³¹ Hayes 1972, 166–169.

⁵³² Zur LRC in Ephesos s. Ladstätter – Sauer 2005, 144–152.

⁵³³ Zur Definition der ERSW s. Ladstätter – Sauer 2005, 152–154.

⁵³⁴ Hayes 1972, 345 f.

⁵³⁵ Turnovsky 2005b, Abb. 3, 6.

⁵³⁶ Ladstätter 2008, Abb. 31.

⁵³⁷ Turnovsky 2005a, Abb. 8, 4.

⁵³⁸ Zur Definition s. Peacock – Williams 1986, 185 f. Zum Amphorentyp in Ephesos s. zuletzt Ladstätter 2008, 182 f.

⁵³⁹ Zur Definition s. Peacock – Williams 1986, 188 f. Zur spätantiken Entwicklung dieses Amphorentyps s. Ladstätter 2008, 180–182 Abb. 27.

⁵⁴⁰ Ladstätter 2008, 117–120.

⁵⁴¹ Zur Problematik der Warzenlampen s. Ladstätter 2008, 118.

⁵⁴² Zum Befund s. M. Steskal, Kapitel IV.2.

Aus dem archäologischen Befund geht eindeutig hervor, dass der Ausriss dieser Tonrohrleitung während der Spätantike erfolgt sein muss und eine Zeitstellung analog zu SE 214 vorauszusetzen wäre. Das Fundmaterial ist dagegen als homogen frühkaiserzeitlich anzusprechen. Allem Anschein nach verfüllte man die Grube sofort wieder mit dem zuvor ausgehobenen Material, wodurch es zu keiner Kontaminierung mit bauzeitlichem, d. h. spätantikem Fundmaterial kam.

VI.1.6.2 Planierung (?) – SE 203⁵⁴³

Ein mit 636 Scherben umfangreicher Fundkomplex liegt auch für SE 203 vor. Das Bodenfragment eines augusteischen ITS-Tellers (KatNr. K 753) zeigt einen Stempel, der aufgrund des schlechten Erhaltungszustandes nicht mehr lesbar ist⁵⁴⁴. Die ESB ist mit Formen der ersten Produktionsserie vertreten, wie Schalen der Formen Atlante 16 (KatNr. K 756), 22 (KatNr. K 755), 29 (KatNr. K 754), sowie mit nicht näher klassifizierbaren Bodenfragmenten (KatNr. K 757. 758). Der pergamenischen Sigillata ist eine Schale (KatNr. K 759) zuzuordnen, während KatNr. K 760 und 761 gängige Formen der Glanztonware wiedergeben. Dünnwandige Keramik (KatNr. K 762), Gebrauchskeramik (KatNr. K 763. 764) und Küchenware (KatNr. K 765–768) datieren ebenso in die frühe Kaiserzeit wie die Amphoren KatNr. K 769–772 und 776. Von lokal-ephesischen Peacock – Williams 45-Amphoren (KatNr. K 773–775) stammen drei Bodenfragmente, deren breite Standflächen auf die frühe Kaiserzeit hindeuten. In dieselbe Zeitspanne datiert auch das Schulterfragment einer Relief Lampe (KatNr. K 777).

Zusammengefasst kann auch für SE 203 eine Datierung in augusteische Zeit postuliert werden.

VI.1.6.3 Kanalverfüllung – SE 205⁵⁴⁵

Bei der Kanalverfüllung handelt es sich um heterogenes Fundmaterial, das neben augusteischen Formen wie einem Kochtopf (KatNr. K 779)⁵⁴⁶ auch Material aus der mittleren Kaiserzeit enthält. Insbesondere ist dabei auf die lokal ephesischen Amphoren des Typs Peacock – Williams 45 (KatNr. K 780. 781) in typischen Formvarianten des 3. Jahrhunderts hinzuweisen⁵⁴⁷. Es ist demnach davon auszugehen, dass der Kanal im Verlauf des 3. Jahrhunderts außer Benutzung geriet und in weiterer Folge verfüllt wurde⁵⁴⁸.

VI.1.6.4 Grubenverfüllung – SE 214⁵⁴⁹

Durch das Randfragment eines Tellers der sog. Mäandertalsigillata⁵⁵⁰ (KatNr. K 783) ist der Fundkomplex problemlos in das 7. Jahrhundert einzureihen. Diesem Zeitansatz entsprechen auch die beiden großen Schüsseln KatNr. K 784 und 785, wogegen der Kochtopf KatNr. K 786 etwas früher datieren könnte⁵⁵¹. Ebenfalls in das frühe 7. Jahrhundert n. Chr. gehören die Lampen des byzantinischen Typs, von dem sich im vorliegenden Fundkomplex Schulter- (KatNr. K 788–790), Schnauzen- (KatNr. K 791) und Bodenfragmente (KatNr. K 792–794) erhalten haben⁵⁵².

Die Verfüllung der Grube fand demnach im Verlauf des 7. Jahrhunderts n. Chr. statt, wobei auch hier durchaus an eine Aktivität um die Jahrhundertmitte gedacht werden kann.

⁵⁴³ Zum Befund s. M. Steskal, Kapitel IV.3.

⁵⁴⁴ Martin 2003, 248 (Überblick der ITS-Stempel in Ephesos).

⁵⁴⁵ Zum Befund s. M. Steskal, Kapitel IV.3.

⁵⁴⁶ Zabehlicky-Scheffenegger – Schneider 2005, Nr. 18.

⁵⁴⁷ Ladstätter 2010, A-K 713. 714. 913. 914.

⁵⁴⁸ Cf. etwa auch Quatember – Waldner – Pfisterer – Aurenhammer 2008, 278 f. (SE 35).

⁵⁴⁹ Zum Befund s. M. Steskal, Kapitel IV.3.

⁵⁵⁰ Turnovsky 2005a, Abb. 8, 1; Quatember – Waldner – Pfisterer – Aurenhammer 2008, 284.

⁵⁵¹ Ladstätter 2008, K 526 (spätes 6. Jh.).

⁵⁵² Ladstätter 2008, 118–120; Iro – Schwaiger – Waldner 2009, Abb. 35, 3–6.

VI.1.7 KATALOG (Sabine Ladstätter – Nicole M. High)

Die Kataloganordnung folgt dem chronologisch strukturierten Textaufbau und ist in Bauperioden bzw. Fundkomplexe gegliedert. Innerhalb der Fundkomplexe wurde eine Einteilung nach Gattungen und Waren vorgenommen. Die Farbestimmung richtet sich nach Munsell, Soil Color Charts (Edition 1992), die Tonbeschreibung umfasst lediglich die Farbangabe, da die einzelnen Waren bereits mehrfach definiert wurden⁵⁵³ und auch in der vorliegenden Arbeit im Text diskutiert werden. Der gute Publikationsstand zur Keramik des 2. Jahrhunderts v. Chr. bis in die Spätantike in Ephesos erlaubte es, für die meisten der hier vorliegenden Stücke Parallelen im ephesischen Fundbestand zu finden. Auch diese Angaben wurden in den Text integriert. Sieht man von einzelnen Ganzgefäßen ab, die im Efes Müzesi in Selçuk gelagert sind, befinden sich alle Funde im Depot des österreichischen Grabungshauses in Ephesos.

Terrassierung (ausgehendes 3. Jahrhundert v. Chr.)

<p>KatNr. K 1 Gattung: Glanztonware (attisch) Form: Echinusschale InvNr. SE 217/20 AO: GHD Überzug: flächig, kompakt, glänzend Ton: 2.5YR6/6 Farbe außen: 5YR2.5/1, Farbe innen: 5YR2.5/1 Maße: DmRd 13 cm, erh. H 1,65 cm Erh.: 1 Rdfrgt.</p>	Taf. 162	<p>KatNr. K 5 Gattung: Glanztonware (attisch?) Form: Schale InvNr. SE 217/17 AO: GHD Überzug: flächig, kompakt, glänzend Ton: 5YR7/6 Farbe außen: 5YR2.5/1, Farbe innen: 5YR2.5/1 Maße: DmRd 21,2 cm, erh. H 1,1 cm Erh.: 1 Rdfrgt.</p>	Taf. 162
<p>KatNr. K 2 Gattung: Glanztonware (attisch) Form: Echinusschale InvNr. SE 217/14 AO: GHD Überzug: flächig, kompakt, glänzend Ton: 7.5YR6/4 Farbe außen: 5YR2.5/1, Farbe innen: 5YR2.5/1 Maße: DmRd 8,8 cm, erh. H 1,8 cm Erh.: 1 Rdfrgt.</p>	Taf. 162	<p>KatNr. K 6 Gattung: Feinware Form: Becher InvNr. SE 217/12 AO: GHD Ton: 2.5YR5/4 Farbe außen: 5YR2.5/1, Farbe innen: 5YR2.5/1 Maße: DmRd 10,6 cm, erh. H 1,95 cm Erh.: 1 Rdfrgt.</p>	Taf. 162
<p>KatNr. K 3 Gattung: Glanztonware (attisch?) Form: Schale mit Horizontalrand InvNr. SE 217/13 AO: GHD Überzug: flächig, kompakt, glänzend Ton: 7.5YR6/3 Farbe außen: 5YR2.5/1, Farbe innen: 5YR2.5/1 Maße: DmRd 13,2 cm, erh. H 1,3 cm Erh.: 1 Rdfrgt.</p>	Taf. 162	<p>KatNr. K 7 Gattung: Glanztonware Form: Lekanis InvNr. SE 113/11 AO: GHD Überzug: flächig, kompakt, glänzend Ton: 10YR7/6 Farbe außen: 5YR2.5/1, Farbe innen: 5YR2.5/1 Maße: DmRd 8,1 cm, erh. H 2,1 cm Erh.: 1 Rdfrgt.</p>	Taf. 162
<p>KatNr. K 4 Gattung: Glanztonware Form: Skyphos/Kantharos InvNr. SE 217/23 AO: GHD Überzug: flächig, kompakt, glänzend Ton: 5YR6/6 Farbe außen: 5YR2.5/1, Farbe innen: 5YR2.5/1 Maße: DmBd 4,5 cm, erh. H 1,75 cm Dekor: feiner Palmettenstempel an der Bodeninnenseite Erh.: 1 Bdfrgt.</p>	Taf. 162. 218	<p>KatNr. K 8 Gattung: Glanztonware (attisch?) Form: Halbkugelige Schale InvNr. SE 113/26 AO: GHD Überzug: flächig, kompakt, glänzend Ton: 7.5YR6/3 Farbe außen: 5YR7/4+5YR4/1, Farbe innen: 7.5YR5/1+7.5YR7/4 Maße: DmRd 17,8 cm, erh. H 2,2 cm Erh.: 1 Rdfrgt.</p>	Taf. 162

⁵⁵³ Ladstätter 2003; Ladstätter 2005; Ladstätter 2008; Ladstätter 2010.

- KatNr. K 9** Taf. 162
 Gattung: Glanztonware
 Form: Halbkugelige Schale
 InvNr. SE 113/14
 AO: GHD
 Überzug: flächig, kompakt, glänzend
 Ton: 2.5YR6/8
 Farbe außen: 5YR2.5/1, Farbe innen: 5YR2.5/1
 Maße: DmRd 14,7 cm, erh. H 3,3 cm
 Erh.: 1 Rdfrgt.
- KatNr. K 10** Taf. 162
 Gattung: Glanztonware
 Form: Halbkugelige Schale
 InvNr. SE 113/2
 AO: GHD
 Überzug: flächig, kompakt, glänzend
 Ton: 2.5YR8/4
 Farbe außen: 7.5YR8/4, Farbe innen: 7.5YR8/4
 Maße: DmRd 9,2 cm, erh. H 1,7 cm
 Erh.: 1 Rdfrgt.
- KatNr. K 11** Taf. 162
 Gattung: Glanztonware
 Form: Echinusschale
 InvNr. SE 113/8
 AO: GHD
 Überzug: flächig, kompakt, glänzend
 Ton: 5YR7/4
 Farbe außen: 5YR7/6+5YR4/1, Farbe innen: 5YR7/6+5YR4/1
 Maße: DmRd nicht bestimmbar, erh. H 1,8 cm
 Erh.: 1 Rdfrgt.
- KatNr. K 12** Taf. 162
 Gattung: Glanztonware
 Form: Echinusschale
 InvNr. SE 113/31
 AO: GHD
 Überzug: flächig, kompakt, glänzend
 Ton: 7.5YR6/3
 Farbe außen: 7.5YR7/1, Farbe innen: 5YR2.5/1
 Maße: DmBd 3,9 cm, erh. H 2,4 cm
 Erh.: 1 Bdfrgt.
- KatNr. K 13** Taf. 162
 Gattung: Glanztonware
 Form: Echinusschale
 InvNr. SE 217/27
 AO: GHD
 Überzug: flächig, kompakt, glänzend
 Ton: 2.5YR7/6
 Farbe außen: 5YR2.5/1, Farbe innen: 5YR2.5/1
 Maße: DmRd nicht bestimmbar, erh. H 2,95 cm
 Erh.: 1 Rdfrgt.
- KatNr. K 14** Taf. 162
 Gattung: Glanztonware
 Form: Echinusschale
 InvNr. SE 217/15
 AO: GHD
 Überzug: flächig, kompakt, glänzend
- KatNr. K 15** Taf. 162
 Gattung: Glanztonware
 Form: Echinusschale
 InvNr. SE 217/19
 AO: GHD
 Überzug: flächig, kompakt, glänzend
 Ton: 5YR5/1
 Farbe außen: 5YR2.5/1, Farbe innen: 5YR2.5/1
 Maße: DmRd 11,2 cm, erh. H 2 cm
 Erh.: 1 Rdfrgt.
- KatNr. K 16** Taf. 162
 Gattung: Glanztonware
 Form: Halbkugelige Schale
 InvNr. SE 217/7
 AO: GHD
 Überzug: flächig, kompakt, glänzend
 Ton: 5YR6/6
 Farbe außen: 2.5YR6/6, Farbe innen: 2.5YR6/6
 Maße: DmRd 17,6 cm, erh. H 1,9 cm
 Erh.: 1 Rdfrgt.
- KatNr. K 17** Taf. 162
 Gattung: Glanztonware
 Form: Halbkugelige Schale
 InvNr. SE 113/15
 AO: GHD
 Überzug: flächig, kompakt, glänzend
 Ton: 10YR7/4
 Farbe außen: 7.5YR7/4, Farbe innen: 5YR2.5/1
 Maße: DmRd 25,9 cm, erh. H 2,1 cm
 Erh.: 1 Rdfrgt.
- KatNr. K 18** Taf. 163
 Gattung: Glanztonware
 Form: Halbkugelige Schale mit verdicktem Rand
 InvNr. SE 113/25
 AO: GHD
 Überzug: flächig, kompakt, glänzend
 Ton: 7.5YR7/3
 Farbe außen: 5YR2.5/1, Farbe innen: 5YR2.5/1
 Maße: DmRd 14,7 cm, erh. H 2 cm
 Erh.: 1 Rdfrgt.
- KatNr. K 19** Taf. 163
 Gattung: Glanztonware
 Form: Halbkugelige Schale mit verdicktem Rand
 InvNr. SE 113/9
 AO: GHD
 Überzug: flächig, kompakt, glänzend
 Ton: 7.5YR5/2
 Farbe außen: 7.5YR8/3+7.5YR4/1, Farbe innen: 7.5YR8/3
 +7.5YR4/1
 Maße: DmRd 17,2 cm, erh. H 2,4 cm
 Erh.: 1 Rdfrgt.

- KatNr. K 20** Taf. 163
 Gattung: Glanztonware
 Form: Halbkugelige Schale mit verdicktem Rand
 InvNr. SE 217/22
 AO: GHD
 Überzug: flächig, kompakt, glänzend
 Ton: 2.5YR5/6+2.5YR6/1
 Farbe außen: 5YR2.5/1, Farbe innen: 5YR2.5/1
 Maße: DmRd 19,8 cm, erh. H 2,1 cm
 Erh.: 1 Rdfrgt.
 Überzug: flächig, kompakt, glänzend
 Ton: 5YR6/6
 Farbe außen: 5YR2.5/1, Farbe innen: 5YR2.5/1
 Maße: DmRd 19,8 cm, erh. H 2,1 cm
 Erh.: 1 Rdfrgt.
- KatNr. K 21** Taf. 163
 Gattung: Glanztonware
 Form: Halbkugelige Schale mit verdicktem Rand
 InvNr. SE 217/8
 AO: GHD
 Überzug: flächig, kompakt, glänzend
 Ton: 5YR6/8+7.5YR7/2
 Farbe außen: 5YR2.5/1, Farbe innen: 5YR2.5/1
 Maße: DmRd 20,8 cm, erh. H 2,6 cm
 Erh.: 1 Rdfrgt.
- KatNr. K 22** Taf. 163
 Gattung: Glanztonware
 Form: Skyphos/Kantharos
 InvNr. SE 113/32
 AO: GHD
 Überzug: flächig, kompakt, glänzend
 Ton: 5YR7/6
 Farbe außen: 7.5YR4/2, Farbe innen: 7.5YR4/2
 Maße: DmRd 13,3 cm, erh. H 3,5 cm
 Erh.: 1 Rdfrgt.
- KatNr. K 23** Taf. 163
 Gattung: Glanztonware
 Form: Skyphos/Kantharos
 InvNr. SE 217/24
 AO: GHD
 Überzug: flächig, kompakt, glänzend
 Ton: 2.5YR6/4
 Farbe außen: 5YR2.5/1, Farbe innen: 5YR2.5/1
 Maße: DmRd 9,6 cm, erh. H 1,6 cm
 Erh.: 1 Rdfrgt.
- KatNr. K 24** Taf. 163
 Gattung: Glanztonware
 Form: Krug
 InvNr. SE 217/31
 AO: GHD
 Überzug: flächig, kompakt, glänzend
 Ton: 10YR6/2
 Farbe außen: 10YR8/1, Farbe innen: 10YR8/1, Farbe Dekor am Rd: 5YR2.5/1
 Maße: DmRd 10,6 cm, erh. H 2,05 cm
 Erh.: 1 Rdfrgt.
- KatNr. K 25** Taf. 163
 Gattung: Glanztonware
 Form: Schale mit Wandknick
 InvNr. SE 217/26
 AO: GHD
- KatNr. K 26** Taf. 163
 Gattung: Glanztonware
 Form: Schale mit Wandknick
 InvNr. SE 113/27
 AO: GHD
 Überzug: flächig, kompakt, glänzend
 Ton: 2.5YR6/8
 Farbe außen: 2.5YR5/6, Farbe innen: 2.5YR5/6
 Maße: DmRd 23,6 cm, erh. H 1,8 cm
 Erh.: 1 Rdfrgt.
- KatNr. K 27** Taf. 163
 Gattung: Glanztonware
 Form: Schale mit Wandknick
 InvNr. SE 113/12
 AO: GHD
 Überzug: flächig, kompakt, glänzend
 Ton: 7.5YR7/4
 Farbe außen: 5YR2.5/1, Farbe innen: 5YR2.5/1
 Maße: DmRd nicht bestimmbar, erh. H 1,4 cm
 Erh.: 1 Rdfrgt.
- KatNr. K 28** Taf. 163
 Gattung: Glanztonware
 Form: Schale mit Wandknick
 InvNr. SE 217/18
 AO: GHD
 Überzug: flächig, kompakt, glänzend
 Ton: 5YR7/6
 Farbe außen: 5YR2.5/1, Farbe innen: 5YR2.5/1
 Maße: DmRd 21 cm, erh. H 1,5 cm
 Erh.: 1 Rdfrgt.
- KatNr. K 29** Taf. 163
 Gattung: Glanztonware
 Form: Schale mit Wandknick
 InvNr. SE 113/13
 AO: GHD
 Überzug: flächig, kompakt, glänzend
 Ton: 5YR7/8
 Farbe außen: 5YR2.5/1, Farbe innen: 5YR2.5/1
 Maße: DmRd 18,6 cm, erh. H 1,3 cm
 Erh.: 1 Rdfrgt.
- KatNr. K 30** Taf. 163
 Gattung: Glanztonware
 Form: Schale mit Wandknick
 InvNr. SE 217/25
 AO: GHD
 Überzug: flächig, kompakt, glänzend
 Ton: 2.5YR6/6
 Farbe außen: 5YR2.5/1, Farbe innen: 5YR2.5/1
 Maße: DmRd 27,6 cm, erh. H 1,95 cm
 Erh.: 1 Rdfrgt.

- KatNr. K 31** Taf. 163
 Gattung: Glanztonware
 Form: Teller mit verdickter Lippe
 InvNr. SE 217/21
 AO: GHD
 Überzug: flächig, kompakt, glänzend
 Ton: 2.5YR6/8
 Farbe außen: 5YR2.5/1, Farbe innen: 5YR2.5/1
 Maße: DmBd 1,5 cm, erh. H 0,8 cm
 Dekor: feiner Riefeldekor an der Gefäßaußenseite
 Erh.: 1 Bdfrgt.
- KatNr. K 32** Taf. 163
 Gattung: Glanztonware
 Form: Teller mit verdickter Lippe
 InvNr. SE 217/28
 AO: GHD
 Überzug: flächig, kompakt, glänzend
 Ton: 7.5YR6/2
 Farbe außen: 5YR2.5/1, Farbe innen: 7.5YR6/1
 Maße: DmRd 18,4 cm, erh. H 1,5 cm
 Erh.: 1 Rdfrgt.
- KatNr. K 33** Taf. 164
 Gattung: Glanztonware (attisch)
 Form: Teller mit gerollter Lippe
 InvNr. SE 217/34
 AO: GHD
 Überzug: flächig, kompakt, glänzend
 Ton: 7.5YR6/4
 Farbe außen: 5YR2.5/1, Farbe innen: 5YR2.5/1
 Maße: DmRd 21,9 cm, erh. H 2,05 cm
 Erh.: 1 Rdfrgt.
- KatNr. K 34** Taf. 164
 Gattung: Glanztonware
 Form: Schale
 InvNr. SE 217/33
 AO: GHD
 Überzug: flächig, kompakt, glänzend
 Ton: 7.5YR6/3
 Farbe außen: 7.5YR4/1, Farbe innen: 7.5YR4/1
 Maße: DmRd 12,4 cm, erh. H 1 cm
 Erh.: 1 Rdfrgt.
- KatNr. K 35** Taf. 164
 Gattung: Glanztonware
 Form: Krater
 InvNr. SE 113/24
 AO: GHD
 Überzug: flächig, kompakt, glänzend
 Ton: 5YR6/6
 Farbe außen: 7.5YR8/4+5YR6/6, Farbe innen: 2.5YR5/6
 Maße: DmRd 33,4 cm, erh. H 3,9 cm
 Erh.: 1 Rdfrgt.
- KatNr. K 36** Taf. 164. 218
 Gattung: Glanztonware
 Form: Schale
 InvNr. SE 217/16
 AO: GHD
 Überzug: flächig, kompakt, glänzend
- KatNr. K 37** Taf. 164. 218
 Gattung: Glanztonware
 Form: Teller
 InvNr. SE 217/11
 AO: GHD
 Überzug: flächig, kompakt, glänzend
 Ton: 5YR5/1
 Farbe außen: 5YR2.5/1, Farbe innen: 5YR2.5/1
 Maße: DmBd 5,9 cm, erh. H 1,25 cm
 Dekor: Palmettenstempel an der Bodeninnenseite
 Erh.: 1 Bdfrgt.
- KatNr. K 38** Taf. 164
 Gattung: Gebrauchskeramik
 Form: Töpfchen
 InvNr. SE 113/1
 AO: GHD
 Ton: 7.5YR7/4
 Farbe außen: 10YR8/4, Farbe innen: 10YR8/4
 Maße: DmRd 6 cm, erh. H 2 cm
 Erh.: 1 Rdfrgt.
- KatNr. K 39** Taf. 164
 Gattung: Gebrauchskeramik
 Form: Krug
 InvNr. SE 113/23
 AO: GHD
 Ton: 7.5YR6/4
 Farbe außen: 7.5YR8/4, Farbe innen: 7.5YR8/4
 Maße: DmRd 9,6 cm, erh. H 3 cm
 Erh.: 1 Rdfrgt.
- KatNr. K 40** Taf. 164
 Gattung: Gebrauchskeramik
 Form: Krug/Flasche
 InvNr. SE 217/30
 AO: GHD
 Ton: 2.5YR6/6
 Farbe außen: 5YR7/4, Farbe innen: 5YR7/4
 Maße: DmRd 3,8 cm, erh. H 2,5 cm
 Erh.: 1 Rdfrgt.
- KatNr. K 41** Taf. 164
 Gattung: Gebrauchskeramik
 Form: Echinusschale
 InvNr. SE 113/7
 AO: GHD
 Ton: 7.5YR7/6
 Farbe außen: 7.5YR8/6, Farbe innen: 5YR7/6
 Maße: DmRd 11,6 cm, erh. H 2 cm
 Erh.: 1 Rdfrgt.
- KatNr. K 42** Taf. 164
 Gattung: Gebrauchskeramik
 Form: Echinusschale

<p>InvNr. SE 113/6 AO: GHD Ton: 2.5YR7/6 Farbe außen: 7.5YR8/5+2.5YR6/6, Farbe innen: 7.5YR8/5 +2.5YR6/6 Maße: DmRd 13,2 cm, erh. H 2,35 cm Erh.: 1 Rdfrgt.</p>	<p>KatNr. K 48 Gattung: Gebrauchskeramik Form: Schüssel InvNr. SE 113/17 AO: GHD Ton: 5YR5/6 Farbe außen: 5YR7/6, Farbe innen: 5YR7/6 Maße: DmRd 27,4 cm, erh. H 0,8 cm Erh.: 1 Rdfrgt.</p>	Taf. 165
<p>KatNr. K 43 Taf. 164 Gattung: Gebrauchskeramik Form: Echinusschale InvNr. SE 113/4 AO: GHD Ton: 5YR7/8 Farbe außen: 2.5YR6/6+5YR7/6, Farbe innen: 2.5YR6/6 +5YR7/6 Maße: DmRd 14,4 cm, erh. H 2,2 cm Erh.: 1 Rdfrgt.</p>	<p>KatNr. K 49 Gattung: Gebrauchskeramik Form: Schüssel InvNr. SE 113/16 AO: GHD Ton: 10YR7/4 Farbe außen: 5YR6/6+7.5YR8/6, Farbe innen: 5YR6/6 +7.5YR8/6 Maße: DmRd 24,8 cm, erh. H 1,9 cm Erh.: 1 Rdfrgt.</p>	Taf. 165
<p>KatNr. K 44 Taf. 164 Gattung: Gebrauchskeramik Form: Echinusschale InvNr. SE 113/3 AO: GHD Ton: 10YR6/4 Farbe außen: 7.5YR4/2+10YR7/4, Farbe innen: 7.5YR4/2 +10YR7/4 Maße: DmRd 14,5 cm, erh. H 2,1 cm Erh.: 1 Rdfrgt.</p>	<p>KatNr. K 50 Gattung: Küchenware Form: Topf InvNr. SE 113/18 AO: GHD Ton: 10YR5/2 Farbe außen: 10YR7/2, Farbe innen: 10YR7/2 Maße: DmRd 14,2 cm, erh. H 3,7 cm Erh.: 1 Rdfrgt.</p>	Taf. 165
<p>KatNr. K 45 Taf. 164 Gattung: Gebrauchskeramik Form: Echinusschale InvNr. SE 113/5 AO: GHD Ton: 7.5YR7/4 Farbe außen: 2.5YR6/6+7.5YR8/6, Farbe innen: 2.5YR6/6 +7.5YR8/6 Maße: DmRd 11,3 cm, erh. H 2,8 cm Erh.: 1 Rdfrgt.</p>	<p>KatNr. K 51 Gattung: Küchenware Form: Topf InvNr. SE 217/29 AO: GHD Ton: 7.5YR6/4 Farbe außen: 5YR7/4, Farbe innen: 5YR7/4 Maße: DmRd 12,4 cm, erh. H 2,95 cm Erh.: 1 Rdfrgt.</p>	Taf. 165
<p>KatNr. K 46 Taf. 164 Gattung: Gebrauchskeramik Form: Echinusschale InvNr. SE 217/9 AO: GHD Ton: 7.5YR6/4 Farbe außen: 5YR2.5/1, Farbe innen: 5YR2.5/1 Maße: DmRd 9,8 cm, erh. H 2,2 cm Erh.: 1 Rdfrgt.</p>	<p>KatNr. K 52 Gattung: Küchenware Form: Schüssel (?) InvNr. SE 217/5 AO: GHD Ton: 5YR4/6 Farbe außen: 7.5YR6/2, Farbe innen: 7.5YR6/2 Maße: DmRd 20,4 cm, erh. H 4,6 cm Erh.: 1 Rdfrgt.</p>	Taf. 165
<p>KatNr. K 47 Taf. 164 Gattung: Gebrauchskeramik Form: Teller InvNr. SE 113/10 AO: GHD Ton: 7.5YR7/4 Farbe außen: 7.5YR7/4, Farbe innen: 7.5YR7/4 Maße: DmRd 17,7 cm, erh. H 1,4 cm Erh.: 1 Rdfrgt.</p>	<p>KatNr. K 53 Gattung: Küchenware Form: Teller InvNr. SE 112/1 AO: GHD Ton: 2.5YR5/8 Farbe außen: 10YR7/4, Farbe innen: 10YR7/4 Maße: DmRd 28,6 cm, erh. H 3,2 cm Erh.: 1 Rdfrgt.</p>	Taf. 165

- KatNr. K 54**
 Gattung: Küchenware
 Form: Schüssel
 InvNr. SE 217/6
 AO: GHD
 Ton: 2.5YR5/8
 Farbe außen: 5YR6/6, Farbe innen: 5YR6/6
 Maße: DmRd 20,2 cm, erh. H 3 cm
 Erh.: 1 Rdfrgt.
- KatNr. K 55**
 Gattung: Amphore/rhodisch
 InvNr. SE 113/19
 AO: GHD
 Ton: 2.5YR6/8
 Farbe außen: 5YR7/6, Farbe innen: 5YR7/6
 Maße: DmRd 8,3 cm, erh. H 6 cm
 Erh.: 1 Rdfrgt.
- KatNr. K 56**
 Gattung: Amphore
 InvNr. SE 217/3
 AO: GHD
 Ton: 7.5YR5/2
 Farbe außen: 10YR7/2, Farbe innen: 10YR7/2
 Maße: DmRd 9,8 cm, erh. H 3,3 cm
 Erh.: 1 Rdfrgt.
- KatNr. K 57**
 Gattung: Amphore
 InvNr. SE 217/4
 AO: GHD
 Ton: 5YR6/6
 Farbe außen: 7.5YR7/4, Farbe innen: 7.5YR7/4
 Maße: DmRd 9,6 cm, erh. H 2,95 cm
 Erh.: 1 Rdfrgt.
- KatNr. K 58**
 Gattung: Amphore
 InvNr. SE 217/2
 AO: GHD
 Ton: 2.5YR5/6
 Farbe außen: 5YR6/6, Farbe innen: 5YR6/6, Farbe Dekor am Rd: 5YR2.5/1
 Maße: DmRd 10,8 cm, erh. H 3,05 cm
 Erh.: 1 Rdfrgt.
- KatNr. K 59**
 Gattung: Amphore
 InvNr. SE 217/1
 AO: GHD
 Ton: 7.5YR6/3+2.5YR6/8
 Farbe außen: 7.5YR8/6, Farbe innen: 7.5YR6/3
 Maße: DmRd 10,4 cm, erh. H 4,2 cm
 Erh.: 1 Rdfrgt.
- Taf. 165 *Bauphase 1 (augusteisch, 10–0 v. Chr.)*
 Vorhof
- KatNr. K 60**
 Gattung: Reliefverzierte Italische Sigillata
 Form: Becher
 InvNr. SE 208/51
 AO: GHD
 Überzug: flächig, kompakt, glänzend
 Ton: 10R5/6
 Farbe außen: 10R5/6, Farbe innen: 10R5/6
 Maße: 7,6 × 4,8 cm
 Dekor: Blattwirbel, links Tiger (?) darunter Maske mit Inschrift SVR[VS]
 Erh.: 1 Wdfrgt.
- Taf. 165
- KatNr. K 61**
 Gattung: Eastern Sigillata A
 Form: Teller Atlante 4
 InvNr. SE 208/10
 AO: GHD
 Überzug: flächig, teilweise abgerieben, matt glänzend
 Ton: 10YR8/3
 Farbe außen: 2.5YR5/6, Farbe innen: 2.5YR5/6
 Maße: DmRd 29,8 cm, erh. H 1,3 cm
 Erh.: 1 Rdfrgt.
- Taf. 165
- KatNr. K 62**
 Gattung: Eastern Sigillata A
 Form: Teller Atlante 3
 InvNr. SE 207/24
 AO: GHD
 Überzug: flächig, teilweise abgerieben, matt glänzend
 Ton: 5YR7/6
 Farbe außen: 2.5YR4/8, Farbe innen: 2.5YR4/8
 Maße: DmRd 29,4 cm, erh. H 2,6 cm
 Erh.: 1 Rdfrgt.
- Taf. 165
- KatNr. K 63**
 Gattung: Eastern Sigillata A
 Form: Teller Atlante 4
 InvNr. SE 207/95
 AO: GHD
 Überzug: flächig, teilweise abgerieben, matt glänzend
 Ton: 7.5YR8/2
 Farbe außen: 2.5YR4/8, Farbe innen: 2.5YR4/8
 Maße: DmRd 23,8 cm, erh. H 2,1 cm
 Erh.: 1 Rdfrgt.
- Taf. 165
- KatNr. K 64**
 Gattung: Eastern Sigillata A
 Form: Teller Atlante 3/4
 InvNr. SE 207/25
 AO: GHD
 Überzug: flächig, teilweise abgerieben, matt glänzend
 Ton: 7.5YR8/4
 Farbe außen: 2.5YR4/6, Farbe innen: 2.5YR4/6
 Maße: DmRd 19,4 cm, erh. H 2,4 cm
 Erh.: 1 Rdfrgt.
- Taf. 165
- Taf. 218
- Taf. 166
- Taf. 166
- Taf. 166
- Taf. 166

- KatNr. K 65** Taf. 166 Ton: 5YR7/6
 Gattung: Eastern Sigillata A Farbe außen: 2.5YR4/8, Farbe innen: 2.5YR4/8
 Form: Teller Atlante 3 Maße: DmRd 14 cm, erh. H 2,3 cm
 InvNr. SE 110/4 Erh.: 2 Rdfrgt.
 AO: GHD
 Überzug: flächig, teilweise abgerieben, matt glänzend
 Ton: 2.5YR4/8
- KatNr. K 66** Taf. 166
 Gattung: Eastern Sigillata A
 Form: Schälchen Atlante 22
 InvNr. SE 207/71
 AO: GHD
 Überzug: flächig, teilweise abgerieben, matt glänzend
 Ton: 5YR8/4
 Farbe außen: 10R5/8, Farbe innen: 10R5/8
 Maße: DmRd 8 cm, erh. H 3,6 cm
 Erh.: 1 Rdfrgt.
- KatNr. K 67** Taf. 166
 Gattung: Eastern Sigillata A
 Form: Schale Atlante 5A
 InvNr. SE 207/22
 AO: GHD
 Überzug: flächig, teilweise abgerieben, matt glänzend
 Ton: 5YR7/6
 Farbe außen: 10R5/8, Farbe innen: 10R5/8
 Maße: DmRd 12,4 cm, erh. H 2,9 cm
 Erh.: 1 Rdfrgt.
- KatNr. K 68** Taf. 166
 Gattung: Eastern Sigillata A
 Form: Schale TA 25a
 InvNr. SE 209/23
 AO: GHD
 Überzug: flächig, teilweise abgerieben, matt glänzend
 Ton: 7.5YR8/4
 Farbe außen: 10R5/6, Farbe innen: 10R5/6
 Maße: DmRd 12,2 cm, erh. H 3 cm
 Erh.: 1 Rdfrgt.
- KatNr. K 69** Taf. 166
 Gattung: Eastern Sigillata A
 Form: Schale Atlante 22B/Atlante 14
 InvNr. SE 209/37
 AO: GHD
 Überzug: flächig, teilweise abgerieben, matt glänzend
 Ton: 5YR7/6
 Farbe außen: 10R5/8, Farbe innen: 10R5/8
 Maße: DmRd 7,6 cm, erh. H 2,55 cm
 Erh.: 1 Rdfrgt.
- KatNr. K 70** Taf. 166
 Gattung: Eastern Sigillata A
 Form: Teller Atlante 12/tarda f
 InvNr. SE 207/21
 AO: GHD
 Überzug: flächig, teilweise abgerieben, matt glänzend
- KatNr. K 71** Taf. 166
 Gattung: Eastern Sigillata A
 Form: Schale
 InvNr. SE 209/36
 AO: GHD
 Überzug: flächig, teilweise abgerieben, matt glänzend
 Ton: 10YR8/3 (heller)
 Farbe außen: 10R5/6, Farbe innen: 10R5/6
 Maße: DmRd 11,3 cm, erh. H 1,6 cm
 Erh.: 1 Rdfrgt.
- KatNr. K 72** Taf. 166
 Gattung: Eastern Sigillata A
 Form: Teller Atlante 3/4
 InvNr. SE 207/101
 AO: GHD
 Überzug: flächig, teilweise abgerieben, matt glänzend
 Ton: 7.5YR8/3
 Farbe außen: 10R4/6, Farbe innen: 10R4/6
 Maße: DmBd 8,6 cm, erh. H 1,35 cm
 Erh.: 1 Bdfrgt.
- KatNr. K 73** Taf. 166
 Gattung: Eastern Sigillata A
 Form: Schale Atlante 5 (?)
 InvNr. SE 208/3
 AO: GHD
 Überzug: flächig, teilweise abgerieben, matt glänzend
 Ton: 5YR8/4
 Farbe außen: 2.5YR4/8, Farbe innen: 2.5YR4/8
 Maße: DmBd 6,4 cm, erh. H 1,8 cm
 Erh.: 1 Bdfrgt.
- KatNr. K 74** Taf. 166
 Gattung: Eastern Sigillata A
 Form: Teller Atlante 3
 InvNr. SE 209/11
 AO: GHD
 Überzug: flächig, teilweise abgerieben, matt glänzend
 Ton: 7.5YR8/4
 Farbe außen: 10R4/8, Farbe innen: 10R4/8
 Maße: DmBd 7,4 cm, erh. H 2,8 cm
 Erh.: 1 Bdfrgt.
- KatNr. K 75** Taf. 166
 Gattung: Eastern Sigillata A
 Form: Teller Atlante 3/4
 InvNr. SE 209/33
 AO: GHD
 Überzug: flächig, teilweise abgerieben, matt glänzend
 Ton: 10YR8/2
 Farbe außen: 10R5/6, Farbe innen: 10R5/6
 Maße: DmBd 8,3 cm, erh. H 3,1 cm
 Erh.: 1 Bdfrgt.

- KatNr. K 76** Taf. 167 AO: GHD
 Gattung: Eastern Sigillata A
 Form: Teller Atlante 4
 InvNr. SE 209/54
 AO: GHD
 Überzug: flächig, teilweise abgerieben, matt glänzend
 Ton: 10YR8/3
 Farbe außen: 2.5YR4/8, Farbe innen: 2.5YR4/8
 Maße: DmBd 6,7 cm, erh. H 1,6 cm
 Erh.: 1 Bdfrgt.
- KatNr. K 77** Taf. 167
 Gattung: Eastern Sigillata A
 Form: Teller Atlante 12/tarda f
 InvNr. SE 207/41
 AO: GHD
 Überzug: flächig, teilweise abgerieben, matt glänzend
 Ton: 5YR7/6
 Farbe außen: 2.5YR4/8, Farbe innen: 2.5YR4/8
 Maße: DmBd 7,4 cm, erh. H 1,7 cm
 Dekor: Rouletting an der Bodeninnenseite
 Erh.: 1 Bdfrgt.
- KatNr. K 78** Taf. 167
 Gattung: Eastern Sigillata A
 Form: Schälchen Atlante 22
 InvNr. SE 209/53
 AO: GHD
 Überzug: flächig, teilweise abgerieben, matt glänzend
 Ton: 7.5YR8/4
 Farbe außen: 10R5/8 (mehr orange), Farbe innen: 10R5/8 (mehr orange)
 Maße: DmBd 4,5 cm, erh. H 2 cm
 Erh.: 1 Bdfrgt.
- KatNr. K 79** Taf. 167
 Gattung: Eastern Sigillata A
 Form: Schälchen Atlante 22
 InvNr. SE 207/105
 AO: GHD
 Überzug: flächig, teilweise abgerieben, matt glänzend
 Ton: 7.5YR8/4
 Farbe außen: 10R4/6, Farbe innen: 10R4/6
 Maße: DmBd 3,2 cm, erh. H 1,5 cm
 Erh.: 1 Bdfrgt.
- KatNr. K 80** Taf. 167
 Gattung: Eastern Sigillata A
 Form: Schälchen Atlante 22
 InvNr. SE 207/104
 AO: GHD
 Überzug: flächig, teilweise abgerieben, matt glänzend
 Ton: 7.5YR8/4
 Farbe außen: 10R4/6, Farbe innen: 10R4/6
 Maße: DmBd 3,2 cm, erh. H 1,5 cm
 Erh.: 1 Bdfrgt.
- KatNr. K 81** Taf. 167
 Gattung: Eastern Sigillata A
 Form: Schälchen Atlante 22
 InvNr. SE 207/103
- KatNr. K 82** Taf. 167
 Gattung: Eastern Sigillata A
 Form: Schälchen Atlante 22
 InvNr. SE 207/44
 AO: GHD
 Überzug: flächig, teilweise abgerieben, matt glänzend
 Ton: 5YR7/6
 Farbe außen: 2.5YR5/8, Farbe innen: 2.5YR5/8
 Maße: DmBd 3,4 cm, erh. H 1,4 cm
 Erh.: 1 Bdfrgt.
- KatNr. K 83** Taf. 167
 Gattung: Eastern Sigillata A
 Form: Schälchen Atlante 22
 InvNr. SE 207/43
 AO: GHD
 Überzug: flächig, teilweise abgerieben, matt glänzend
 Ton: 5YR6/2
 Farbe außen: 10R5/8, Farbe innen: 10R5/8
 Maße: DmBd 3,5 cm, erh. H 1,7 cm
 Erh.: 1 Bdfrgt.
- KatNr. K 84** Taf. 167
 Gattung: Eastern Sigillata A
 Form: Schälchen Atlante 22
 InvNr. SE 207/39
 AO: GHD
 Überzug: flächig, teilweise abgerieben, matt glänzend
 Ton: 7.5YR8/4
 Farbe außen: 2.5YR4/8, Farbe innen: 2.5YR4/8
 Maße: DmBd 3,6 cm, erh. H 1,5 cm
 Erh.: 1 Bdfrgt.
- KatNr. K 85** Taf. 167
 Gattung: Eastern Sigillata B
 Form: Teller Atlante 7
 InvNr. SE 207/30
 AO: GHD
 Überzug: flächig, teilweise abgerieben, matt glänzend
 Ton: 2.5YR6/8
 Farbe außen: 2.5YR4/8, Farbe innen: 2.5YR4/8
 Maße: DmRd 14,4 cm, erh. H 2,55 cm
 Erh.: 1 Rdfrgt.
- KatNr. K 86** Taf. 167
 Gattung: Eastern Sigillata B
 Form: Schale Atlante 22 ähnlich
 InvNr. SE 207/29
 AO: GHD
 Überzug: flächig, teilweise abgerieben, matt glänzend
 Ton: 2.5YR5/6
 Farbe außen: 2.5YR4/8, Farbe innen: 2.5YR4/8
 Maße: DmRd 12,2 cm, erh. H 3,1 cm
 Erh.: 1 Rdfrgt.

- KatNr. K 87** Taf. 167 InvNr. SE 209/40
 Gattung: Eastern Sigillata B
 Form: Schale Atlante 14 (?)
 InvNr. SE 207/26
 AO: GHD
 Überzug: flächig, teilweise abgerieben, matt glänzend
 Ton: 2.5YR6/6
 Farbe außen: 2.5YR4/6, Farbe innen: 2.5YR4/6
 Maße: DmRd 11,8 cm, erh. H 1,9 cm
 Erh.: 1 Rdfrgt.
- KatNr. K 88** Taf. 167
 Gattung: Eastern Sigillata B
 Form: Schälchen Atlante 35 ähnlich
 InvNr. SE 207/27
 AO: GHD
 Überzug: flächig, teilweise abgerieben, matt glänzend
 Ton: 2.5YR5/6
 Farbe außen: 2.5YR4/8, Farbe innen: 2.5YR4/8
 Maße: DmRd 6,6 cm, erh. H 2,1 cm
 Erh.: 1 Rdfrgt.
- KatNr. K 89** Taf. 167. 218
 Gattung: Eastern Sigillata B
 Form: Schale Atlante 22
 InvNr. SE 208/18
 AO: GHD
 Überzug: flächig, teilweise abgerieben, matt glänzend
 Ton: 2.5YR6/6
 Farbe außen: 10R4/8, Farbe innen: 10R4/8
 Maße: DmRd 12,2 cm, erh. H 5,8 cm
 Dekor: zentraler, runder Bodenstempel, Siegeskranz, darum feines Rouletting
 Erh.: 6 Rdfrgt.
- KatNr. K 90** Taf. 167
 Gattung: Eastern Sigillata B
 Form: Offenes Gefäß
 InvNr. SE 208/14
 AO: GHD
 Überzug: flächig, teilweise abgerieben, matt glänzend
 Ton: 5YR6/4
 Farbe außen: 2.5YR5/8, Farbe innen: 2.5YR5/8
 Maße: DmBd 3 cm, erh. H 1,1 cm
 Dekor: Rouletting an der Bodeninnenseite
 Erh.: 1 Bdfrgt.
- KatNr. K 91** Taf. 167
 Gattung: Eastern Sigillata C (Pergamenische Ware)
 Form: Schale (?) Meyer-Schlichtmann 1988, N4a (ähnlich)
 InvNr. SE 210/20
 AO: GHD
 Überzug: flächig, teilweise abgerieben, matt glänzend
 Ton: 2.5YR6/6
 Farbe außen: 10R5/6, Farbe innen: 10R5/6
 Maße: DmRd 28,6 cm, erh. H 2,55 cm
 Erh.: 1 Rdfrgt.
- KatNr. K 92** Taf. 167
 Gattung: Pergamenische Ware
 Form: Schale Meyer-Schlichtmann 1988, Sa 24b (ähnlich)
- KatNr. K 93** Taf. 167
 Gattung: Pergamenische Ware
 Form: Teller Meyer-Schlichtmann 1988, T 28 (ähnlich)
 InvNr. SE 216/20
 AO: GHD
 Überzug: flächig, teilweise abgerieben, matt glänzend
 Ton: 5YR6/6
 Farbe außen: 2.5YR5/6, Farbe innen: 2.5YR5/6
 Maße: DmRd 14,4 cm, erh. H 1,55 cm
 Erh.: 1 Rdfrgt.
- KatNr. K 94** Taf. 168
 Gattung: Pergamenische Ware
 Form: Schale Meyer-Schlichtmann 1988, N4a (ähnlich)
 InvNr. SE 210/32
 AO: GHD
 Überzug: flächig, teilweise abgerieben, matt glänzend
 Ton: 10R6/6
 Farbe außen: 10R4/8, Farbe innen: 10R4/8
 Maße: DmBd 24,8 cm, erh. H 3,1 cm
 Erh.: 1 Bdfrgt.
- KatNr. K 95** Taf. 168
 Gattung: Graue Ware mit schwarzem Überzug
 Form: Konische Schale
 InvNr. SE 211/61
 AO: GHD
 Überzug: flächig, teilweise abgerieben, matt glänzend
 Ton: 5YR5/3
 Farbe außen: 5YR2.5/1, Farbe innen: 5YR4/2
 Maße: DmRd 16 cm, erh. H 3,4 cm
 Erh.: 1 Rdfrgt.
- KatNr. K 96** Taf. 168
 Gattung: Graue Ware mit schwarzem Überzug
 Form: Echinusschale
 InvNr. SE 211/6
 AO: GHD
 Überzug: flächig, teilweise abgerieben, matt glänzend
 Ton: 5YR5/1
 Farbe außen: 10YR2/1, Farbe innen: 10YR2/1
 Maße: DmRd 12,6 cm, erh. H 2,7 cm
 Erh.: 1 Rdfrgt.
- KatNr. K 97** Taf. 168
 Gattung: Graue Ware mit schwarzem Überzug
 Form: Echinusschale
 InvNr. SE 215/10
 AO: GHD
 Überzug: flächig, teilweise abgerieben, matt glänzend
 Ton: 5YR5/1
 Farbe außen: 5YR2.5/1, Farbe innen: 5YR2.5/1
 Maße: DmRd 18,3 cm, erh. H 3,7 cm
 Erh.: 1 Rdfrgt.

- KatNr. K 98** Taf. 168 Farbe außen: 5YR2.5/1, Farbe innen: 5YR2.5/1
 Gattung: Graue Ware mit schwarzem Überzug Maße: DmRd 20 cm, erh. H 1,1 cm
 Form: Echinusschale Erh.: 1 Rdfrgt.
 InvNr. SE 207/81
 Überzug: flächig, teilweise abgerieben, matt glänzend
 AO: GHD
 Ton: 7.5YR5/4
 Farbe außen: 5YR2.5/1, Farbe innen: 5YR2.5/1
 Maße: DmRd 27,6 cm, erh. H 2,3 cm
 Erh.: 1 Rdfrgt.
- KatNr. K 99** Taf. 168 Farbe außen: 5YR2.5/1, Farbe innen: 5YR2.5/1
 Gattung: Graue Ware mit schwarzem Überzug Maße: DmRd 18,9 cm, erh. H 1,3 cm
 Form: Schale Erh.: 1 Rdfrgt.
 InvNr. SE 210/22
 Überzug: flächig, teilweise abgerieben, matt glänzend
 AO: GHD
 Ton: 2.5YR5/2
 Farbe außen: 5YR2.5/1, Farbe innen: 5YR2.5/1
 Maße: DmRd 12,8 cm, erh. H 1,65 cm
 Erh.: 1 Rdfrgt.
- KatNr. K 100** Taf. 168 Farbe außen: 5YR4/1, Farbe innen: 5YR4/1
 Gattung: Graue Ware mit schwarzem Überzug Maße: DmRd 18,8 cm, erh. H 2,3 cm
 Form: Schale Erh.: 1 Rdfrgt.
 InvNr. SE 210/23
 Überzug: flächig, teilweise abgerieben, matt glänzend
 AO: GHD
 Ton: 5YR6/2
 Farbe außen: 5YR2.5/1, Farbe innen: 5YR2.5/1
 Maße: DmRd 19,5 cm, erh. H 1,3 cm
 Erh.: 1 Rdfrgt.
- KatNr. K 101** Taf. 168 Farbe außen: 5YR2.5/1, Farbe innen: 5YR2.5/1
 Gattung: Graue Ware mit schwarzem Überzug Maße: DmRd 60 cm, erh. H 2,2 cm
 Form: Schale mit Wandknick Erh.: 1 Rdfrgt.
 InvNr. SE 211/40
 Überzug: flächig, teilweise abgerieben, matt glänzend
 AO: GHD
 Ton: 5YR3/1
 Farbe außen: 5YR2.5/1, Farbe innen: 5YR2.5/1
 Maße: DmRd 12,2 cm, erh. H 1,5 cm
 Erh.: 1 Rdfrgt.
- KatNr. K 102** Taf. 168 Farbe außen: 5YR2.5/1, Farbe innen: 5YR2.5/1
 Gattung: Graue Ware mit schwarzem Überzug Maße: DmRd 28,8 cm, erh. H 2,5 cm
 Form: Teller mit breiter Lippe Erh.: 1 Rdfrgt.
 InvNr. SE 216/25
 Überzug: flächig, teilweise abgerieben, matt glänzend
 AO: GHD
 Ton: 10YR5/2
 Farbe außen: 10YR5/2, Farbe innen: 5YR2.5/1
 Maße: DmRd 20,4 cm, erh. H 2,45 cm
 Erh.: 1 Rdfrgt.
- KatNr. K 103** Taf. 168 Farbe außen: 5YR2.5/1, Farbe innen: 5YR2.5/1
 Gattung: Graue Ware mit schwarzem Überzug Maße: DmRd 40,4 cm, erh. H 2,3 cm
 Form: Konischer Teller Erh.: 1 Rdfrgt.
 InvNr. SE 207/96
 Überzug: flächig, teilweise abgerieben, matt glänzend
 AO: GHD
 Ton: 7.5YR6/1
- KatNr. K 104** Taf. 168 Farbe außen: 5YR2.5/1, Farbe innen: 5YR2.5/1
 Gattung: Graue Ware mit schwarzem Überzug Maße: DmRd 18,9 cm, erh. H 1,3 cm
 Form: Teller mit gedrechseltem Rand Erh.: 1 Rdfrgt.
 InvNr. SE 211/150
 Überzug: flächig, teilweise abgerieben, matt glänzend
 AO: GHD
 Ton: 10YR6/2
 Farbe außen: 5YR2.5/1, Farbe innen: 5YR2.5/1
 Maße: DmRd 18,9 cm, erh. H 1,3 cm
 Erh.: 1 Rdfrgt.
- KatNr. K 105** Taf. 169 Farbe außen: 5YR4/1, Farbe innen: 5YR4/1
 Gattung: Graue Ware (?) mit schwarzem Überzug Maße: DmRd 18,8 cm, erh. H 2,3 cm
 Form: Teller mit gedrechseltem Rand Erh.: 1 Rdfrgt.
 InvNr. SE 207/50
 Überzug: flächig, teilweise abgerieben, matt glänzend
 AO: GHD
 Ton: 5YR4/1
 Farbe außen: 5YR4/1, Farbe innen: 5YR4/1
 Maße: DmRd 18,8 cm, erh. H 2,3 cm
 Erh.: 1 Rdfrgt.
- KatNr. K 106** Taf. 169 Farbe außen: 5YR2.5/1, Farbe innen: 5YR2.5/1
 Gattung: Graue Ware mit schwarzem Überzug Maße: DmRd 60 cm, erh. H 2,2 cm
 Form: Fischteller Erh.: 1 Rdfrgt.
 InvNr. SE 207/47
 Überzug: flächig, teilweise abgerieben, matt glänzend
 AO: GHD
 Ton: 5YR5/2
 Farbe außen: 5YR2.5/1, Farbe innen: 5YR2.5/1
 Maße: DmRd 60 cm, erh. H 2,2 cm
 Erh.: 1 Rdfrgt.
- KatNr. K 107** Taf. 169 Farbe außen: 5YR2.5/1, Farbe innen: 5YR2.5/1
 Gattung: Graue Ware mit schwarzem Überzug Maße: DmRd 28,8 cm, erh. H 2,5 cm
 Form: Platte mit sichelförmigem Rand Erh.: 1 Rdfrgt.
 InvNr. SE 209/27
 Überzug: flächig, teilweise abgerieben, matt glänzend
 AO: GHD
 Ton: 10YR5/2
 Farbe außen: 5YR2.5/1, Farbe innen: 5YR2.5/1
 Maße: DmRd 28,8 cm, erh. H 2,5 cm
 Erh.: 1 Rdfrgt.
- KatNr. K 108** Taf. 169 Farbe außen: 5YR2.5/1, Farbe innen: 5YR2.5/1
 Gattung: Graue Ware mit schwarzem Überzug Maße: DmRd 40,4 cm, erh. H 2,3 cm
 Form: Platte mit sichelförmigem Rand Erh.: 1 Rdfrgt.
 InvNr. SE 209/9
 Überzug: flächig, teilweise abgerieben, matt glänzend
 AO: GHD
 Ton: 7.5YR6/4
 Farbe außen: 5YR2.5/1, Farbe innen: 5YR2.5/1
 Maße: DmRd 40,4 cm, erh. H 2,3 cm
 Erh.: 1 Rdfrgt.
- KatNr. K 109** Taf. 169 Farbe außen: 5YR2.5/1, Farbe innen: 5YR2.5/1
 Gattung: Graue Ware mit schwarzem Überzug Maße: DmRd 40,4 cm, erh. H 2,3 cm
 Form: Platte mit sichelförmigem Rand Erh.: 1 Rdfrgt.
 InvNr. SE 209/9
 Überzug: flächig, teilweise abgerieben, matt glänzend
 AO: GHD
 Ton: 7.5YR6/4
 Farbe außen: 5YR2.5/1, Farbe innen: 5YR2.5/1
 Maße: DmRd 40,4 cm, erh. H 2,3 cm
 Erh.: 1 Rdfrgt.

- InvNr. SE 210/25
AO: GHD
Überzug: flächig, teilweise abgerieben, matt glänzend
Ton: 7.5YR6/2
Farbe außen: 5YR2.5/1, Farbe innen: 5YR2.5/1
Maße: DmRd 24,7 cm, erh. H 2,45 cm
Erh.: 1 Rdfrgt.
- KatNr. K 110** Taf. 169
Gattung: Graue Ware mit schwarzem Überzug
Form: Platte mit sichelförmigem Rand
InvNr. SE 207/79
AO: GHD
Überzug: flächig, teilweise abgerieben, matt glänzend
Ton: 7.5YR5/4
Farbe außen: 5YR2.5/1, Farbe innen: 5YR2.5/1
Maße: DmRd 30,2 cm, erh. H 1,8 cm
Erh.: 1 Rdfrgt.
- KatNr. K 111** Taf. 169
Gattung: Graue Ware mit schwarzem Überzug
Form: Platte mit sichelförmigem Rand
InvNr. SE 207/80
AO: GHD
Überzug: flächig, teilweise abgerieben, matt glänzend
Ton: 7.5YR5/4
Farbe außen: 5YR2.5/1, Farbe innen: 5YR2.5/1
Maße: DmRd 25,8 cm, erh. H 2,4 cm
Erh.: 1 Rdfrgt.
- KatNr. K 112** Taf. 169
Gattung: Graue Ware mit schwarzem Überzug
Form: Platte mit rundem Rand
InvNr. SE 208/12
AO: GHD
Überzug: flächig, teilweise abgerieben, matt glänzend
Ton: 5YR5/4
Farbe außen: 5YR2.5/1, Farbe innen: 5YR2.5/1
Maße: DmRd 64 cm, erh. H 1,5 cm
Erh.: 1 Rdfrgt.
- KatNr. K 113** Taf. 169
Gattung: Graue Ware mit schwarzem Überzug
Form: Schale/Schüssel
InvNr. SE 211/130
AO: GHD
Überzug: flächig, teilweise abgerieben, matt glänzend
Ton: 10YR5/1
Farbe außen: 5YR2.5/1, Farbe innen: 2.5YR6/2
Maße: DmBd 10,9 cm, erh. H 3,85 cm
Erh.: 1 Bdfrgt.
- KatNr. K 114** Taf. 169
Gattung: Graue Ware mit schwarzem Überzug
Form: Schale
InvNr. SE 210/31
AO: GHD
Überzug: flächig, teilweise abgerieben, matt glänzend
Ton: 5YR5/1
Farbe außen: 5YR2.5/1, Farbe innen: 5YR2.5/1
Maße: DmBd 8,2 cm, erh. H 2,1 cm
Erh.: 1 Bdfrgt.
- KatNr. K 115** ohne Abb.
Gattung: Glanztonware/Graue Ware
Form: Teller mit breiter Lippe
InvNr. SE 210/45
AO: GHD
Überzug: flächig, teilweise abgerieben, matt glänzend
Ton: 7.5YR3/5
Farbe außen: 5YR2.5/1, Farbe innen: 5YR2.5/1
Maße: DmRd 38 cm, erh. H 2,8 cm
Erh.: 1 Rdfrgt.
- KatNr. K 116** Taf. 218
Gattung: Glanztonware/Graue Ware
Form: Teller
InvNr. SE 211/S10
AO: GHD
Überzug: flächig, teilweise abgerieben, matt glänzend
Ton: 10YR4/1
Farbe außen: 2.5Y4/1, Farbe innen: 2.5Y4/1
Maße: DmBd 2,3 cm, erh. H 2,8 cm
Dekor: Palmettenstempel an der Bodeninnenseite
Erh.: 1 Bdfrgt.
- KatNr. K 117** Taf. 169
Gattung: Glanztonware (attisch)
Form: Schale
InvNr. SE 110/5
AO: GHD
Überzug: flächig, teilweise abgerieben, matt glänzend
Ton: 5YR6/4
Farbe außen: 5YR2.5/1+5YR7/6, Farbe innen: 5YR2.5/1+5YR7/6
Maße: DmRd 15,8 cm, erh. H 1,6 cm
Erh.: 1 Rdfrgt.
- KatNr. K 118** Taf. 169
Gattung: Glanztonware (attisch?)
Form: Schale
InvNr. SE 211/73
AO: GHD
Überzug: flächig, teilweise abgerieben, matt glänzend
Ton: 2.5YR7/8
Farbe außen: 5YR2.5/1, Farbe innen: 5YR2.5/1
Maße: DmRd 16,6 cm, erh. H 2,1 cm
Erh.: 1 Rdfrgt.
- KatNr. K 119** Taf. 170
Gattung: Glanztonware (attisch?)
Form: Schale
InvNr. SE 216/8
AO: GHD
Überzug: flächig, teilweise abgerieben, matt glänzend
Ton: 7.5YR6/4
Farbe außen: 5YR2.5/1, Farbe innen: 5YR2.5/1
Maße: DmRd 35,4 cm, erh. H 2,85 cm
Erh.: 1 Rdfrgt.
- KatNr. K 120** Taf. 170. 218
Gattung: Glanztonware (Westabhangware)
Form: Skyphos/Kantharos
InvNr. SE 216/32
AO: GHD

Überzug: flächig, kompakt, glänzend

Ton: 10YR6/3

Farbe außen: 5YR2.5/1, Farbe innen: 5YR2.5/1

Maße: DmRd 4,3 cm, erh. H 3,3 cm

Dekor: an der Gefäßaußenseite Efeublattgirlande

Erh.: 1 Rdfrgt.

KatNr. K 121

Taf. 218

Gattung: Glanztonware (Westabhangware)

Form: Skyphos/Kantharos

InvNr. SE 211/58

AO: GHD

Überzug: flächig, kompakt, glänzend

Ton: 2.5YR7/6

Farbe außen: schwarz glänzend, Farbe innen: 2.5YR4/3

Farbe Dekor: 2.5YR6/6

Maße: 2,6 × 3,3 cm

Dekor: in Mal-Ritztechnik Efeublattgirlande

Erh.: 1 Wdfrgt.

KatNr. K 122

Taf. 170

Gattung: Glanztonware

Form: Skyphos/Kantharos

InvNr. SE 110/12

AO: GHD

Überzug: flächig, kompakt, glänzend

Ton: 7.5YR6/4

Farbe außen: 5YR2.5/1, Farbe innen: 5YR2.5/1

Maße: DmRd 19,6 cm, erh. H 2,1 cm

Erh.: 1 Rdfrgt.

KatNr. K 123

Taf. 170

Gattung: Glanztonware

Form: Skyphos/Kantharos

InvNr. SE 216/66

AO: GHD

Überzug: flächig, kompakt, glänzend

Ton: 7.5YR7/2

Farbe außen: 5YR2.5/1, Farbe innen: 5YR2.5/1

Maße: DmRd 10,7 cm, erh. H 1,9 cm

Erh.: 1 Rdfrgt.

KatNr. K 124

Taf. 170

Gattung: Glanztonware

Form: Skyphos/Kantharos

InvNr. SE 216/103

AO: GHD

Überzug: flächig, kompakt, glänzend

Ton: 5YR6/4

Farbe außen: 5YR2.5/1, Farbe innen: 5YR2.5/1

Maße: DmRd 10 cm, erh. H 2,4 cm

Erh.: 1 Rdfrgt.

KatNr. K 125

Taf. 170

Gattung: Glanztonware

Form: Kantharos

InvNr. SE 216/129

AO: GHD

Überzug: flächig, kompakt, glänzend

Ton: 7.5YR6/4

Farbe außen: 5YR2.5/1, Farbe innen: 5YR2.5/1

Maße: DmWd 11 cm, erh. H 3,2 cm

Erh.: 1 Wdfrgt.

KatNr. K 126

Taf. 170

Gattung: Glanztonware

Form: Krug

InvNr. SE 211/161

AO: GHD

Überzug: flächig, teilweise abgerieben, matt glänzend

Ton: 2.5YR6/6

Farbe außen: 5YR2.5/1, Farbe innen: 5YR2.5/1

Maße: DmRd 4,6 cm, erh. H 2,6 cm

Erh.: 1 Rdfrgt.

KatNr. K 127

Taf. 170

Gattung: Glanztonware

Form: Krug

InvNr. SE 216/124

AO: GHD

Überzug: flächig, teilweise abgerieben, matt glänzend

Ton: 2.5YR6/8

Farbe außen: 2.5YR5/6, Farbe innen: 2.5YR7/8

Maße: DmRd 4,2 cm, erh. H 3,4 cm

Erh.: 1 Rdfrgt.

KatNr. K 128

Taf. 170

Gattung: Glanztonware

Form: Krug

InvNr. SE 211/28

AO: GHD

Überzug: flächig, teilweise abgerieben, matt glänzend

Ton: 2.5YR6/8

Farbe außen: 5YR2.5/1, Farbe innen: 5YR6/3

Maße: DmRd 6,6 cm, erh. H 3,5 cm

Erh.: 1 Rdfrgt.

KatNr. K 129

Taf. 170

Gattung: Glanztonware

Form: Skyphos

InvNr. SE 211/43

AO: GHD

Überzug: flächig, teilweise abgerieben, matt glänzend

Ton: 5YR5/2

Farbe außen: 2.5YR5/1, Farbe innen: 2.5YR5/1

Maße: DmRd 4 cm, erh. H 0,8 cm

Erh.: 1 Rdfrgt.

KatNr. K 130

Taf. 170

Gattung: Glanztonware

Form: Becher

InvNr. SE 211/103

AO: GHD

Überzug: flächig, teilweise abgerieben, matt glänzend

Ton: 5YR7/6

Farbe außen: 5YR2.5/1, Farbe innen: 7.5YR8/3+5YR2.5/1

Maße: DmRd 6,4 cm, erh. H 1,4 cm

Erh.: 1 Rdfrgt.

KatNr. K 131

Taf. 170

Gattung: Glanztonware

Form: Krug (?)

InvNr. SE 215/11
 AO: GHD
 Überzug: flächig, teilweise abgerieben, matt glänzend
 Ton: 10YR7/4
 Farbe außen: 5YR2.5/1, Farbe innen: 5YR2.5/1
 Maße: DmRd 3,6 cm, erh. H 2,2 cm
 Erh.: 1 Rdfrgt.

AO: GHD
 Überzug: flächig, teilweise abgerieben, matt glänzend
 Ton: 2.5YR6/6
 Farbe außen: 2.5YR5/3, Farbe innen: 10R6/6
 Maße: DmRd 12,8 cm, erh. H 2,15 cm
 Erh.: 1 Rdfrgt.

KatNr. K 132 Taf. 170. 218

Gattung: Reliefkeramik
 Form: Becher
 InvNr. SE 211/72
 AO: GHD
 Überzug: flächig, teilweise abgerieben, matt glänzend
 Ton: 7.5YR7/4
 Farbe außen: 10YR4/1+10R5/8, Farbe innen: 10YR4/1
 +10R5/8
 Maße: DmRd 14,8 cm, erh. H 4,4 cm
 Dekor: Randbordüre: Eierstab, Hauptbordüre: Erogen (?)
 Erh.: 1 Rdfrgt.

KatNr. K 137 Taf. 171

Gattung: Reliefkeramik
 Form: Becher
 InvNr. SE 209/39
 AO: GHD
 Überzug: flächig, teilweise abgerieben, matt glänzend
 Ton: 2.5YR6/4
 Farbe außen: 5YR2.5/1, Farbe innen: 5YR2.5/1
 Maße: DmRd 19,8 cm, erh. H 2,6 cm
 Erh.: 1 Rdfrgt.

KatNr. K 133 Taf. 171

Gattung: Reliefkeramik
 Form: Becher
 InvNr. SE 211/49
 AO: GHD
 Überzug: flächig, teilweise abgerieben, matt glänzend
 Ton: 5YR6/4+5YR5/2
 Farbe außen: 5YR2.5/1, Farbe innen: 5YR2.5/1
 Maße: DmRd 15,6 cm, erh. H 3,1 cm
 Dekor: Randbordüre: Eierstab
 Erh.: 2 Rdfrgt.

KatNr. K 138 Taf. 171

Gattung: Reliefkeramik
 Form: Becher
 InvNr. SE 207/56
 AO: GHD
 Überzug: flächig, teilweise abgerieben, matt glänzend
 Ton: 7.5YR5/2
 Farbe außen: 7.5YR3/1, Farbe innen: 7.5YR3/1
 Maße: DmRd 10 cm, erh. H 3,7 cm
 Erh.: 1 Rdfrgt.

KatNr. K 134 Taf. 171. 218

Gattung: Reliefkeramik
 Form: Becher
 InvNr. SE 107/9
 AO: GHD
 Überzug: flächig, teilweise abgerieben, matt glänzend
 Ton: 7.5YR5/3
 Farbe außen: 7.5YR5/4, Farbe innen: 7.5YR5/4
 Maße: DmRd 15,6 cm, erh. H 3,6 cm
 Dekor: Randbordüre: lesbisches Kyma
 Erh.: 2 Rdfrgt.

KatNr. K 139 Taf. 218

Gattung: Reliefkeramik
 Form: Becher
 InvNr. SE 211/54
 AO: GHD
 Überzug: flächig, matt glänzend, kompakt
 Ton: 2.5YR5/6
 Farbe außen: 2.5YR4/4, Farbe innen: 2.5YR4/4
 Maße: 5 × 3,7 cm
 Dekor: Makedonischer Schild
 Erh.: 1 Wdfrgt.

KatNr. K 135 Taf. 171

Gattung: Reliefkeramik
 Form: Becher
 InvNr. SE 209/6
 AO: GHD
 Überzug: flächig, teilweise abgerieben, matt glänzend
 Ton: 5YR7/6
 Farbe außen: 7.5YR5/1, Farbe innen: 2.5YR6/6
 Maße: DmRd 11,8 cm, erh. H 3,1 cm
 Dekorzone nicht erhalten
 Erh.: 1 Rdfrgt.

KatNr. K 140 Taf. 218

Gattung: Reliefkeramik
 Form: Becher
 InvNr. SE 104/51
 AO: GHD
 Überzug: flächig, matt glänzend, kompakt
 Ton: 5YR6/6
 Farbe außen: 2.5YR5/6, Farbe innen: 2.5YR5/6
 Maße: 3 × 2,8 cm
 Dekor: Akanthusblatt
 Erh.: 1 Wdfrgt.

KatNr. K 136 Taf. 171

Gattung: Reliefkeramik
 Form: Becher
 InvNr. SE 209/17

KatNr. K 141 Taf. 218

Gattung: Reliefkeramik
 Form: Becher
 InvNr. SE 211/59
 AO: GHD
 Überzug: flächig, matt glänzend, kompakt
 Ton: 2.5YR5/6
 Farbe außen: 2.5YR5/6, Farbe innen: 2.5YR5/6

Maße: 2,5 × 3 cm
 Dekor: Langblatt
 Erh.: 1 Wdfrgt.

KatNr. K 142

Taf. 218

Gattung: Reliefkeramik
 Form: Becher
 InvNr. SE 207/51
 AO: GHD
 Überzug: flächig, matt glänzend, kompakt
 Ton: 2.5YR5/6
 Farbe außen: 2.5YR5/6, Farbe innen: 2.5YR5/6
 Maße: 2,6 × 2,2 cm
 Dekor: Akanthusblatt
 Erh.: 1 Wdfrgt.

AO: GHD
 Überzug: flächig, matt, kompakt
 Ton: Gley1 4/0
 Farbe außen: Gley1 4/0, Farbe innen: Gley1 4/0
 Maße: 5,3 × 3,7 cm
 Dekor: Eierstabrandbordüre, Blattschuppen
 Erh.: 1 Wdfrgt.

KatNr. K 143

Taf. 218

Gattung: Reliefkeramik
 Form: Becher
 InvNr. SE 211/514
 AO: GHD
 Überzug: flächig, matt glänzend, kompakt
 Ton: 2.5YR5/6
 Farbe außen: 2.5YR5/6, Farbe innen: 2.5YR5/6
 Maße: 3,2 × 2,3 cm
 Dekor: Randbordüre: Mäander, Hauptbordüre: Akanthusblatt
 Erh.: 1 Wdfrgt.

KatNr. K 148

Taf. 219

Gattung: Reliefkeramik
 Form: Becher
 InvNr. SE 207/52
 AO: GHD
 Überzug: flächig, matt, kompakt
 Ton: Gley1 4/0
 Farbe außen: Gley1 4/0, Farbe innen: Gley1 4/0
 Maße: 4,3 × 3,3 cm
 Dekor: unklar
 Erh.: 2 Wdfrgt.

KatNr. K 144

Taf. 219

Gattung: Reliefkeramik
 Form: Becher
 InvNr. SE 211/52
 AO: GHD
 Überzug: flächig, matt glänzend, kompakt
 Ton: 2.5YR5/6
 Farbe außen: 2.5YR5/6, Farbe innen: 2.5YR5/6
 Maße: 5,3 × 4,3 cm
 Dekor: Blattschuppen, darüber figürlicher Dekor, Eroten (?)
 Erh.: 1 Wdfrgt.

KatNr. K 149

Taf. 219

Gattung: Reliefkeramik
 Form: Becher
 InvNr. SE 211/51
 AO: GHD
 Überzug: flächig, matt, kompakt
 Ton: Gley1 4/0
 Farbe außen: Gley1 3/0 Farbe innen: Gley1 3/0
 Maße: 2,9 × 2,5 cm
 Dekor: Akanthus-Langblatt, dazwischen Punktreihe
 Erh.: 1 Bdfrgt.

KatNr. K 145

Taf. 219

Gattung: Reliefkeramik
 InvNr. SE 211/57
 Zugehörig zu: KatNr. K 144

KatNr. K 150

Taf. 219

Gattung: Graue Ware
 Form: Reliefbecher
 InvNr. SE 215/51
 AO: GHD
 Überzug: flächig, matt, teilweise abgerieben
 Ton: 2.5YR4/1
 Farbe außen: Gley1 4/0, Farbe innen: Gley1 4/0
 Maße: 3,6 × 2,8 cm
 Dekor: Randbordüre: Blattranken, Hauptbordüre: Langblätter
 Erh.: 1 Wdfrgt.

KatNr. K 146

Taf. 219

Gattung: Reliefkeramik
 Form: Becher
 InvNr. SE 211/513
 AO: GHD
 Überzug: flächig, matt glänzend, kompakt
 Ton: 2.5YR5/8
 Farbe außen: 2.5YR5/6, Farbe innen: 2.5YR5/6
 Maße: 3,2 × 2 cm
 Dekor: Bodenrosette, Hauptzone: Blattschuppen
 Erh.: 1 Bdfrgt.

KatNr. K 151

Taf. 171

Gattung: Reliefkeramik
 Form: Becher
 InvNr. SE 216/31
 AO: GHD
 Überzug: flächig, matt, teilweise abgerieben
 Ton: 10YR6/3
 Farbe außen: 5YR2.5/1, Farbe innen: 5YR2.5/1
 Maße: DmRd 15,6 cm, erh. H 3,15 cm
 Erh.: 1 Rdfrgt.

KatNr. K 147

Taf. 219

Gattung: Reliefkeramik
 Form: Becher
 InvNr. SE 209/o. Nr.

KatNr. K 152

Taf. 171

Gattung: Glanztonware
 Form: Konische Schale
 InvNr. SE 215/13
 AO: GHD
 Überzug: flächig, matt glänzend, kompakt

- Ton: 5YR7/4
Farbe außen: 5YR2.5/1, Farbe innen: 5YR2.5/1
Maße: DmRd 19,8 cm, erh. H 1,9 cm
Erh.: 1 Rdfrgt.
- KatNr. K 153** Taf. 171
Gattung: Glanztonware/Westabhangnachfolgedekor
Form: Schale
InvNr. SE 207/34
AO: GHD
Überzug: flächig, matt glänzend, kompakt
Ton: 2.5YR5/6
Farbe außen: 2.5YR4/8, Farbe innen: 2.5YR4/8
Maße: DmRd 17,2 cm, erh. H 2,4 cm
Erh.: 1 Rdfrgt.
- KatNr. K 154** Taf. 171
Gattung: Glanztonware
Form: Konische Schale
InvNr. SE 211/92
AO: GHD
Überzug: flächig, matt glänzend, kompakt
Ton: 2.5YR5/6
Farbe außen: 2.5YR4/8, Farbe innen: 2.5YR4/8
Maße: DmRd nicht bestimmbar, erh. H 3,8 cm
Erh.: 1 Rdfrgt.
- KatNr. K 155** Taf. 171
Gattung: Glanztonware
Form: Konische Schale
InvNr. SE 211/98
AO: GHD
Überzug: flächig, matt glänzend, kompakt
Ton: 2.5YR6/6
Farbe außen: 2.5YR5/6, Farbe innen: 2.5YR5/6
Maße: DmRd 23,6 cm, erh. H 5,45 cm
Erh.: 2 Rdfrgt.
- KatNr. K 156** Taf. 172
Gattung: Glanztonware
Form: Konische Schale
InvNr. SE 211/105
AO: GHD
Überzug: flächig, matt glänzend, kompakt
Ton: 5YR6/4
Farbe außen: 5YR5/6, Farbe innen: 2.5YR5/6
Maße: DmRd 37,6 cm, erh. H 4,05 cm
Erh.: 1 Rdfrgt.
- KatNr. K 157** Taf. 172
Gattung: Glanztonware
Form: Konische Schale
InvNr. SE 211/99
AO: GHD
Überzug: flächig, matt glänzend, kompakt
Ton: 2.5YR6/6
Farbe außen: 2.5YR5/6, Farbe innen: 2.5YR5/6
Maße: DmRd 17 cm, erh. H 2,5 cm
Erh.: 1 Rdfrgt.
- KatNr. K 158** Taf. 172. 219
Gattung: Glanztonware/Westabhangnachfolgedekor
Form: Konische Schale
InvNr. SE 211/151
AO: GHD
Überzug: flächig, matt glänzend, kompakt
Ton: 5YR6/4
Farbe außen: 2.5YR4/1+2.5YR5/6, Farbe innen: 2.5YR4/1+2.5YR5/6
Maße: DmRd 17,7 cm, erh. H 3,95 cm
Dekor: geometrische Ritzung an der Gefäßinnenseite
Erh.: 1 Rdfrgt.
- KatNr. K 159** Taf. 172
Gattung: Glanztonware/Westabhangnachfolgedekor
Form: Konische Schale
InvNr. SE 211/152
AO: GHD
Überzug: flächig, matt glänzend, kompakt
Ton: 2.5YR6/6
Farbe außen: 10R5/6, Farbe innen: 10R5/6
Maße: DmRd 21,6 cm, erh. H 2,2 cm
Dekor: horizontale Rillen an der Gefäßinnenseite
Erh.: 1 Rdfrgt.
- KatNr. K 160** Taf. 172
Gattung: Glanztonware/Westabhangnachfolgedekor
Form: Konische Schale
InvNr. SE 211/156
AO: GHD
Überzug: flächig, matt glänzend, kompakt
Ton: 10YR7/3
Farbe außen: 5YR2.5/1, Farbe innen: 5YR2.5/1
Maße: DmRd 17,6 cm, erh. H 1,9 cm
Dekor: horizontale Rille an der Gefäßinnenseite
Erh.: 1 Rdfrgt.
- KatNr. K 161** Taf. 172
Gattung: Glanztonware/Westabhangnachfolgedekor
Form: Konische Schale
InvNr. SE 216/34
AO: GHD
Überzug: flächig, matt glänzend, kompakt
Ton: 5YR5/6
Farbe außen: 5YR4/1, Farbe innen: 5YR4/1
Maße: DmRd 15,4 cm, erh. H 2,8 cm
Dekor: horizontale Rillen an der Gefäßinnenseite
Erh.: 1 Rdfrgt.
- KatNr. K 162** Taf. 172. 219
Gattung: Glanztonware/Westabhangnachfolgedekor
Form: Konische Schale
InvNr. SE 211/71
AO: GHD
Überzug: flächig, matt glänzend, kompakt
Ton: 5YR6/6
Farbe außen: 2.5YR7/4+2.5YR4/8, Farbe innen: 2.5YR7/4+2.5YR4/8
Maße: DmRd 16,8 cm, erh. H 2,5 cm
Dekor: Efeublattgirlande
Erh.: 3 Rdfrgt.

- KatNr. K 163** Taf. 172
 Gattung: Glanztonware/Westabhangnachfolgedekor
 Form: Konische Schale
 InvNr. SE 104/3
 AO: GHD
 Überzug: flächig, matt glänzend, kompakt
 Ton: 5YR6/4
 Farbe außen: 5YR4/2+5YR6/6, Farbe innen: 5YR2.5/1
 Maße: DmRd nicht bestimmbar, erh. H 3 cm
 Erh.: 1 Rdfrgt.
- KatNr. K 164** Taf. 219
 Gattung: Glanztonware/Westabhangnachfolgedekor
 Form: Konische Schale
 InvNr. SE 211/55
 AO: GHD
 Überzug: flächig, matt, kompakt
 Ton: 10YR6/2
 Farbe außen: Gley1 4/0, Farbe innen: Gley1 4/0
 Farbe Dekor: 10YR6/2
 Maße: 5,2 × 3,5 cm
 Dekor: Tropfengirlande an der Gefäßinnenseite
 Erh.: 1 Wdfrgt.
- KatNr. K 165** Taf. 219
 Gattung: Glanztonware/Westabhangnachfolgedekor
 Form: Konische Schale
 InvNr. SE 211/56
 AO: GHD
 Überzug: flächig, matt, kompakt
 Ton: 2.5YR4/8
 Farbe außen: 2.5YR5/6, Farbe innen: 10YR5/6
 Maße: 4,6 × 4,5 cm
 Dekor: Wellenmäander an der Gefäßinnenseite
 Erh.: 1 Wdfrgt.
- KatNr. K 166** Taf. 219
 Gattung: Glanztonware/Westabhangnachfolgedekor
 Form: Konische Schale
 InvNr. SE 211/516
 AO: GHD
 Überzug: flächig, matt glänzend, kompakt
 Ton: 2.5YR5/4
 Farbe außen: 2.5YR5/6, Farbe innen: 2.5YR5/6
 Maße: 3,8 × 3,2 cm
 Dekor: Girlande an der Gefäßinnenseite
 Erh.: 1 Wdfrgt.
- KatNr. K 167** Taf. 172
 Gattung: Glanztonware/Westabhangnachfolgedekor
 Form: Halbkugelige Schale
 InvNr. SE 211/157
 AO: GHD
 Überzug: flächig, matt glänzend, kompakt
 Ton: 2.5YR6/8
 Farbe außen: 2.5YR5/3+2.5YR5/8, Farbe innen: 2.5YR5/3
 +2.5YR5/8
 Maße: DmRd 10,8 cm, erh. H 3,1 cm
 Dekor: Tropfengirlande an der Gefäßaußenseite
 Erh.: 1 Rdfrgt.
- KatNr. K 168** Taf. 172
 Gattung: Glanztonware
 Form: Halbkugelige Schale
 InvNr. SE 107/10
 AO: GHD
 Überzug: flächig, matt glänzend, kompakt
 Ton: 7.5YR5/6
 Farbe außen: 7.5YR6/4+5YR2.5/1, Farbe innen: 5YR2.5/1
 Maße: DmRd 12,8 cm, erh. H 3,6 cm
 Erh.: 1 Rdfrgt.
- KatNr. K 169** Taf. 172
 Gattung: Glanztonware
 Form: Halbkugelige Schale
 InvNr. SE 211/23
 AO: GHD
 Überzug: flächig, matt glänzend, kompakt
 Ton: 2.5YR6/6,
 Farbe außen: 5YR2.5/1, Farbe innen: 5YR2.5/1
 Maße: DmRd 19,4 cm, erh. H 2,65 cm
 Erh.: 1 Rdfrgt.
- KatNr. K 170** Taf. 172
 Gattung: Glanztonware
 Form: Halbkugelige Schale
 InvNr. SE 211/32
 AO: GHD
 Überzug: flächig, matt glänzend, kompakt
 Ton: 2.5YR6/6
 Farbe außen: 2.5YR4/1, Farbe innen: 2.5YR4/1
 Maße: DmRd 17,6 cm, erh. H 1,9 cm
 Erh.: 1 Rdfrgt.
- KatNr. K 171** Taf. 173
 Gattung: Glanztonware
 Form: Halbkugelige Schale
 InvNr. SE 216/58
 AO: GHD
 Überzug: flächig, matt glänzend, kompakt
 Ton: 2.5YR6/6
 Farbe außen: 10R5/6+2.5YR4/3, Farbe innen: 10R5/6
 +2.5YR4/3
 Maße: DmRd 15,8 cm, erh. H 1,85 cm
 Erh.: 1 Rdfrgt.
- KatNr. K 172** Taf. 173
 Gattung: Glanztonware
 Form: Halbkugelige Schale
 InvNr. SE 211/155
 AO: GHD
 Überzug: flächig, matt glänzend, kompakt
 Ton: 2.5YR6/4
 Farbe außen: 5YR6/4, Farbe innen: 5YR2.5/1
 Maße: DmRd 10,3 cm, erh. H 2,6 cm
 Erh.: 1 Rdfrgt.
- KatNr. K 173** Taf. 173. 219
 Gattung: Glanztonware/Westabhangnachfolgedekor
 Form: Halbkugelige Schale
 InvNr. SE 211/158
 AO: GHD

Überzug: flächig, matt glänzend, kompakt Ton: 5YR6/4 Farbe außen: 10R6/6, Farbe innen: 10R6/6, Farbe Dekor am Rd: 5YR2.5/1 Maße: DmRd 19,6 cm, erh. H 3,2 cm Dekor: Efeublattkranz an der Gefäßinnenseite Erh.: 1 Rdfrgt.		KatNr. K 179 Gattung: Glanztonware Form: Halbkugeliger Becher InvNr. SE 211/102 AO: GHD Überzug: flächig, matt glänzend, kompakt Ton: 7.5YR7/3 Farbe außen: 5YR2.5/1, Farbe innen: 5YR2.5/1 Maße: DmRd 12,8 cm, erh. H 2,8 cm Erh.: 1 Rdfrgt.	Taf. 173
KatNr. K 174 Gattung: Glanztonware Form: Halbkugeliger Becher InvNr. SE 210/24 AO: GHD Überzug: flächig, matt glänzend, kompakt Ton: 2.5YR6/4 Farbe außen: 2.5YR4/1, Farbe innen: 2.5YR4/1 Maße: DmRd 11,6 cm, erh. H 3,6 cm Erh.: 1 Rdfrgt.	Taf. 173	KatNr. K 180 Gattung: Glanztonware Form: Halbkugeliger Becher InvNr. SE 216/95 AO: GHD Überzug: flächig, matt glänzend, kompakt Ton: 5YR7/4 Farbe außen: 5YR2.5/1, Farbe innen: 5YR2.5/1 Maße: DmRd 10,2 cm, erh. H 4,3 cm Erh.: 1 Rdfrgt.	Taf. 173
KatNr. K 175 Gattung: Glanztonware Form: Halbkugeliger Becher InvNr. SE 207/97 AO: GHD Überzug: flächig, matt glänzend, kompakt Ton: 2.5YR6/8 Farbe außen: 2.5YR4/8, Farbe innen: 2.5YR4/8 Maße: DmRd 11 cm, erh. H 2,9 cm Erh.: 1 Rdfrgt.	Taf. 173	KatNr. K 181 Gattung: Glanztonware Form: Halbkugeliger Becher InvNr. SE 215/14 AO: GHD Überzug: flächig, matt glänzend, kompakt Ton: 5YR7/3 Farbe außen: 2.5YR4/3+2.5YR5/6, Farbe innen: 2.5YR4/3 Maße: DmRd 12,6 cm, erh. H 1,8 cm Erh.: 1 Rdfrgt.	Taf. 173
KatNr. K 176 Gattung: Glanztonware Form: Halbkugeliger Becher InvNr. SE 207/32 AO: GHD Überzug: flächig, matt glänzend, kompakt Ton: 2.5YR7/8+2.5YR6/4 Farbe außen: 5YR2.5/1, Farbe innen: 2.5YR5/6 Maße: DmRd 15,4 cm, erh. H 3,2 cm Erh.: 1 Rdfrgt.	Taf. 173	KatNr. K 182 Gattung: Glanztonware Form: Halbkugeliger Becher InvNr. SE 211/154 AO: GHD Überzug: flächig, matt glänzend, kompakt Ton: 5YR7/4 Farbe außen: 7.5YR5/2, Farbe innen: 7.5YR5/2 Maße: DmRd 12,3 cm, erh. H 2,3 cm Erh.: 1 Rdfrgt.	Taf. 173
KatNr. K 177 Gattung: Glanztonware Form: Halbkugeliger Becher InvNr. SE 216/96 AO: GHD Überzug: flächig, matt glänzend, kompakt Ton: 5YR6/4 Farbe außen: 5YR2.5/1, Farbe innen: 5YR2.5/1 Maße: DmRd 9,4 cm, erh. H 3,7 cm Erh.: 1 Rdfrgt.	Taf. 173	KatNr. K 183 Gattung: Glanztonware Form: Halbkugeliger Becher InvNr. SE 211/153 AO: GHD Überzug: flächig, matt glänzend, kompakt Ton: 7.5YR7/3 Farbe außen: 5YR2,5/1, Farbe innen: 5YR2.5/1 Maße: DmRd 12,1 cm, erh. H 2,4 cm Erh.: 1 Rdfrgt.	Taf. 173
KatNr. K 178 Gattung: Glanztonware Form: Halbkugeliger Becher InvNr. SE 211/106 AO: GHD Überzug: flächig, matt glänzend, kompakt Ton: 2.5YR6/6 Farbe außen: 2.5YR5/6, Farbe innen: 2.5YR5/6 Maße: DmRd 4,8 cm, erh. H 2,8 cm Erh.: 1 Rdfrgt.	Taf. 173	KatNr. K 184 Gattung: Glanztonware Form: Skyphos InvNr. SE 215/15 AO: GHD Überzug: flächig, matt glänzend, kompakt	Taf. 173

Ton: 5YR7/6
 Farbe außen: 2.5YR6/6, Farbe innen: 2.5YR5/6
 Maße: DmRd 21,6 cm, erh. H 3,4 cm
 Erh.: 1 Rdfrgt.

KatNr. K 185 Taf. 174

Gattung: Glanztonware
 Form: Echinusschale
 InvNr. SE 211/19
 AO: GHD
 Überzug: flächig, matt glänzend, teilweise abgerieben
 Ton: 7.5YR5/6
 Farbe außen: 2.5YR4/8, Farbe innen: 5YR2.5/1+2.5YR4/8
 Maße: DmRd 24,8 cm, erh. H 4,8 cm
 Erh.: 2 Rdfrgt.

KatNr. K 186 Taf. 174

Gattung: Glanztonware
 Form: Echinusschale
 InvNr. SE 211/115
 AO: GHD
 Überzug: flächig, matt glänzend, teilweise abgerieben
 Ton: 5YR6/6
 Farbe außen: 2.5YR5/2, Farbe innen: 2.5YR5/2
 Maße: DmRd 18,4 cm, erh. H 3,9 cm
 Erh.: 1 Rdfrgt.

KatNr. K 187 Taf. 174

Gattung: Glanztonware
 Form: Echinusschale
 InvNr. SE 208/9
 AO: GHD
 Überzug: flächig, matt glänzend, teilweise abgerieben
 Ton: 2.5YR6/6
 Farbe außen: 5YR2,5/1, Farbe innen: 10R5/6
 Maße: DmRd 30,2 cm, erh. H 1,9 cm
 Erh.: 1 Rdfrgt.

KatNr. K 188 Taf. 174

Gattung: Glanztonware
 Form: Echinusschale
 InvNr. SE 207/28
 AO: GHD
 Überzug: flächig, matt glänzend, teilweise abgerieben
 Ton: 2,5YR5/8
 Farbe außen: 5YR2.5/1, Farbe innen: 5YR2.5/1
 Maße: DmRd 11,2 cm, erh. H 1,8 cm
 Erh.: 1 Rdfrgt.

KatNr. K 189 Taf. 174

Gattung: Glanztonware
 Form: Echinusschale
 InvNr. SE 216/67
 AO: GHD
 Überzug: flächig, matt glänzend, teilweise abgerieben
 Ton: 7.5YR7/4
 Farbe außen: 7.5YR8/4+5YR6/8+2.5YR5/6, Farbe innen: 10R5/6
 Maße: DmRd 14,4 cm, erh. H 4,3 cm
 Erh.: 1 Rdfrgt.

KatNr. K 190 Taf. 174

Gattung: Glanztonware
 Form: Echinusschale
 InvNr. SE 211/135
 AO: GHD
 Überzug: flächig, matt glänzend, teilweise abgerieben
 Ton: 5YR6/4
 Farbe außen: 7.5YR7/3+2.5YR5/6, Farbe innen: 10R5/2
 Maße: DmRd 11,3 cm, erh. H 3,65 cm
 Erh.: 1 Rdfrgt.

KatNr. K 191 Taf. 174

Gattung: Glanztonware
 Form: Echinusschale
 InvNr. SE 207/99
 AO: GHD
 Überzug: flächig, matt glänzend, teilweise abgerieben
 Ton: 7.5YR6/4
 Farbe außen: 7.5YR4/1+5YR6/1, Farbe innen: 7.5YR5/1+7.5YR6/4
 Maße: DmRd 19,4 cm, erh. H 3,4 cm
 Erh.: 1 Rdfrgt.

KatNr. K 192 Taf. 174

Gattung: Glanztonware
 Form: Echinusschale
 InvNr. SE 210/21
 AO: GHD
 Überzug: flächig, matt glänzend, teilweise abgerieben
 Ton: 2.5YR6/8
 Farbe außen: 2.5YR4/3, Farbe innen: 10R6/6
 Maße: DmRd 18,7 cm, erh. H 3 cm
 Erh.: 1 Rdfrgt.

KatNr. K 193 Taf. 174

Gattung: Glanztonware
 Form: Echinusschale
 InvNr. SE 107/21
 AO: GHD
 Überzug: flächig, matt glänzend, teilweise abgerieben
 Ton: 10R6/4
 Farbe außen: 5YR2.5/1, Farbe innen: 5YR2.5/1
 Maße: DmRd 13,4 cm, erh. H 2 cm
 Erh.: 1 Rdfrgt.

KatNr. K 194 Taf. 174

Gattung: Glanztonware
 Form: Echinusschale
 InvNr. SE 211/100
 AO: GHD
 Überzug: flächig, matt glänzend, teilweise abgerieben
 Ton: 7.5YR8/4
 Farbe außen: 2.5YR5/2, Farbe innen: 2.5YR5/6
 Maße: DmRd 11,2 cm, erh. H 2,3 cm
 Erh.: 1 Rdfrgt.

KatNr. K 195 Taf. 174

Gattung: Glanztonware
 Form: Echinusschale
 InvNr. SE 211/104
 AO: GHD

Überzug: flächig, matt glänzend, teilweise abgerieben
 Ton: 7.5YR7/4
 Farbe außen: 7.5YR8/4+10R5/6, Farbe innen: 10R6/6
 Maße: DmRd 11,8 cm, erh. H 3,65 cm
 Erh.: 1 Rdfrgt.

KatNr. K 196 Taf. 174

Gattung: Glanztonware
 Form: Echinusschale
 InvNr. SE 211/136
 AO: GHD
 Überzug: flächig, matt glänzend, teilweise abgerieben
 Ton: 5YR7/4
 Farbe außen: 5YR7/3+2.5YR5/6+2.5YR3/1, Farbe innen:
 2.5YR5/6+2.5YR3/1
 Maße: DmRd 12,1 cm, erh. H 2,4 cm
 Erh.: 1 Rdfrgt.

KatNr. K 197 Taf. 175

Gattung: Glanztonware
 Form: Echinusschale
 InvNr. SE 211/137
 AO: GHD
 Überzug: flächig, matt glänzend, teilweise abgerieben
 Ton: 5YR6/6
 Farbe außen: 5YR7/4+2.5YR6/4, Farbe innen: 10R6/6
 +2.5YR6/4
 Maße: DmRd 14,8 cm, erh. H 2,7 cm
 Erh.: 1 Rdfrgt.

KatNr. K 198 Taf. 175

Gattung: Glanztonware
 Form: Echinusschale
 InvNr. SE 110/3
 AO: GHD
 Überzug: flächig, matt glänzend, teilweise abgerieben
 Ton: 7.5YR6/2
 Farbe außen: 5YR2.5/1+2.5YR6/8, Farbe innen: 5YR2.5/1
 +2.5YR6/8
 Maße: DmRd 13,4 cm, erh. H 2 cm
 Erh.: 1 Rdfrgt.

KatNr. K 199 Taf. 175

Gattung: Glanztonware
 Form: Echinusschale
 InvNr. SE 211/138
 AO: GHD
 Überzug: flächig, matt glänzend, teilweise abgerieben
 Ton: 5YR7/4
 Farbe außen: 2.5YR6/6+5YR4/2+5YR7/4, Farbe innen:
 2.5YR6/6+5YR4/2
 Maße: DmRd 13,2 cm, erh. H 2,45 cm
 Erh.: 1 Rdfrgt.

KatNr. K 200 Taf. 175

Gattung: Glanztonware
 Form: Echinusschale
 InvNr. SE 211/139
 AO: GHD
 Überzug: flächig, matt glänzend, teilweise abgerieben
 Ton: 5YR7/4

Farbe außen: 10R6/6, Farbe innen: 10R6/6
 Maße: DmRd 12,1 cm, erh. H 3,85 cm
 Erh.: 1 Rdfrgt.

KatNr. K 201 Taf. 175

Gattung: Glanztonware
 Form: Echinusschale
 InvNr. SE 211/140
 AO: GHD
 Ton: 7.5YR7/3
 Überzug: flächig, matt glänzend, teilweise abgerieben
 Farbe außen: 5YR5/2, Farbe innen: 5YR5/2
 Maße: DmRd 14,2 cm, erh. H 1,9 cm
 Erh.: 1 Rdfrgt.

KatNr. K 202 Taf. 175

Gattung: Glanztonware
 Form: Echinusschale
 InvNr. SE 209/24
 AO: GHD
 Überzug: flächig, matt glänzend, teilweise abgerieben
 Ton: 7.5YR6/4
 Farbe außen: 10R5/6, Farbe innen: 10R5/6, Farbe Dekor am
 Rd: 7.5YR5/1
 Maße: DmRd 8,8 cm, erh. H 1,85 cm
 Erh.: 1 Rdfrgt.

KatNr. K 203 Taf. 175

Gattung: Glanztonware
 Form: Echinusschale
 InvNr. SE 209/7
 AO: GHD
 Überzug: flächig, matt glänzend, teilweise abgerieben
 Ton: 5YR6/6
 Farbe außen: 5YR7/6+2.5YR6/6, Farbe innen: 2.5YR6/6
 Maße: DmRd 7,8 cm, erh. H 1,9 cm
 Erh.: 1 Rdfrgt.

KatNr. K 204 Taf. 175

Gattung: Glanztonware
 Form: Echinusschale
 InvNr. SE 209/38
 AO: GHD
 Überzug: flächig, matt glänzend, teilweise abgerieben
 Ton: 5YR6/6
 Farbe außen: 2.5YR6/6, Farbe innen: 2.5YR7/6
 Maße: DmRd 8,9 cm, erh. H 2 cm
 Erh.: 1 Rdfrgt.

KatNr. K 205 Taf. 175

Gattung: Glanztonware
 Form: Echinusschale
 InvNr. SE 216/130
 AO: GHD
 Überzug: flächig, matt glänzend, teilweise abgerieben
 Ton: 5YR6/4
 Farbe außen: 5YR2.5/1, Farbe innen: 5YR2.5/1
 Maße: DmWd 16,2 cm, erh. H 2,6 cm
 Erh.: 1 Wdfrgt.

- KatNr. K 206** Taf. 175
 Gattung: Glanztonware
 Form: Schale mit verdicktem Rand
 InvNr. SE 110/6
 AO: GHD
 Überzug: flächig, matt glänzend, teilweise abgerieben
 Ton: 2.5YR6/6
 Farbe außen: 2.5YR5/6, Farbe innen: 2.5YR5/6
 Maße: DmRd 19,2 cm, erh. H 2,5 cm
 Erh.: 1 Rdfrgt.
- KatNr. K 207** Taf. 175
 Gattung: Glanztonware
 Form: Schale (?)
 InvNr. SE 215/12
 AO: GHD
 Überzug: flächig, matt glänzend, teilweise abgerieben
 Ton: 2.5YR6/6
 Farbe außen: 5YR8/4+10R5/6, Farbe innen: 5YR8/4+10R5/6
 Maße: DmRd 6,7 cm, erh. H 1,7 cm
 Erh.: 1 Rdfrgt.
- KatNr. K 208** Taf. 175
 Gattung: Glanztonware
 Form: Konische Schale mit ausgebogenem Rand
 InvNr. SE 211/20
 AO: GHD
 Überzug: flächig, matt glänzend, teilweise abgerieben
 Ton: 7.5YR6/3+7.5YR7/8
 Farbe außen: 7.5YR2.5/1, Farbe innen: 7.5YR2.5/1
 Maße: DmRd 9,2 cm, erh. H 3,1 cm
 Erh.: 1 Rdfrgt.
- KatNr. K 209** Taf. 175
 Gattung: Glanztonware
 Form: Schale mit Wandknick
 InvNr. SE 211/21
 AO: GHD
 Überzug: flächig, matt glänzend, teilweise abgerieben
 Ton: 7.5YR6/4
 Farbe außen: 7.5YR2.5/1, Farbe innen: 7.5YR2.5/1
 Maße: DmRd 15 cm, erh. H 3,5 cm
 Erh.: 1 Rdfrgt.
- KatNr. K 210** Taf. 175
 Gattung: Glanztonware
 Form: Schale mit Wandknick
 InvNr. SE 216/94
 AO: GHD
 Überzug: flächig, matt glänzend, teilweise abgerieben
 Ton: 5YR7/6
 Farbe außen: 5YR2.5/1, Farbe innen: 5YR2.5/1
 Maße: DmRd 19 cm, erh. H 3,6 cm
 Erh.: 1 Rdfrgt.
- KatNr. K 211** Taf. 175
 Gattung: Glanztonware
 Form: Schale mit Wandknick (?)
 InvNr. SE 216/30
 AO: GHD
 Überzug: flächig, matt glänzend, teilweise abgerieben
- KatNr. K 212** Taf. 175
 Gattung: Glanztonware
 Form: Schale mit Wandknick
 InvNr. SE 211/159
 AO: GHD
 Überzug: flächig, matt glänzend, teilweise abgerieben
 Ton: 5YR6/4
 Farbe außen: 5YR2.5/1, Farbe innen: 5YR2.5/1+2.5YR6/8
 Maße: DmRd 15,5 cm, erh. H 2,2 cm
 Erh.: 1 Rdfrgt.
- KatNr. K 213** Taf. 175
 Gattung: Glanztonware
 Form: Schale mit Wandknick
 InvNr. SE 211/101
 AO: GHD
 Überzug: flächig, matt glänzend, teilweise abgerieben
 Ton: 5YR6/4
 Farbe außen: 5YR2.5/1+2.5YR5/8, Farbe innen: 5YR2.5/1
 Maße: DmRd 14,6 cm, erh. H 2,4 cm
 Erh.: 1 Rdfrgt.
- KatNr. K 214** Taf. 176. 220
 Gattung: Glanztonware
 Form: Schale mit Wandknick
 InvNr. SE 211/126
 AO: GHD
 Überzug: flächig, außen abgeronnen, matt glänzend, teilweise abgerieben
 Ton: 5YR7/6
 Farbe außen: 5YR7/6+2.5YR6/8, Farbe innen: 2.5YR6/8
 Maße: DmRd 7,9 cm, erh. H 2,85 cm
 Erh.: 1 Rdfrgt.
- KatNr. K 215** Taf. 176
 Gattung: Glanztonware
 Form: Schale mit Wandknick
 InvNr. SE 210/30
 AO: GHD
 Überzug: flächig, matt glänzend, teilweise abgerieben
 Ton: 7.5YR7/3
 Farbe außen: 10YR8/2+5YR7/6, Farbe innen: 10R7/4
 Maße: DmRd 8,4 cm, erh. H 2,75 cm
 Erh.: 1 Rdfrgt.
- KatNr. K 216** Taf. 176
 Gattung: Glanztonware
 Form: Schale mit Wandknick
 InvNr. SE 216/121
 AO: GHD
 Überzug: flächig, matt glänzend, teilweise abgerieben
 Ton: 5YR7/4
 Farbe außen: 5YR2.5/1, Farbe innen: 5YR2.5/1
 Maße: DmRd 19,8 cm, erh. H 2,25 cm
 Erh.: 1 Rdfrgt.

- KatNr. K 217** Taf. 176
 Gattung: Glanztonware
 Form: Schale mit Wandknick
 InvNr. SE 211/107
 AO: GHD
 Überzug: flächig, matt glänzend, teilweise abgerieben
 Ton: 5YR7/6
 Farbe außen: 10YR7/4+5YR4/2, Farbe innen: 10R6/6+5YR2.5/1
 Maße: DmRd 8,4 cm, erh. H 1,7 cm
 Erh.: 1 Rdfrgt.
- KatNr. K 218** Taf. 176
 Gattung: Glanztonware
 Form: Schale mit Wandknick
 InvNr. SE 211/142
 AO: GHD
 Überzug: flächig, matt glänzend, teilweise abgerieben
 Ton: 2.5YR6/6
 Farbe außen: 5YR7/6+2.5YR5/6, Farbe innen: 10R5/6
 Maße: DmRd 11,3 cm, erh. H 2,05 cm
 Erh.: 1 Rdfrgt.
- KatNr. K 219** Taf. 176
 Gattung: Glanztonware
 Form: Schale mit Wandknick
 InvNr. SE 211/143
 AO: GHD
 Überzug: flächig, matt glänzend, teilweise abgerieben
 Ton: 2.5YR6/6
 Farbe außen: 5YR8/4, Farbe innen: 10YR6/2
 Maße: DmRd 8,5 cm, erh. H 2,5 cm
 Erh.: 1 Rdfrgt.
- KatNr. K 220** Taf. 176
 Gattung: Glanztonware
 Form: Schale mit Wandknick
 InvNr. SE 215/6
 AO: GHD
 Überzug: flächig, matt glänzend, teilweise abgerieben
 Ton: 10YR8/3
 Farbe außen: 10YR8/3+5YR2.5/1, Farbe innen: 5YR2.5/1
 Maße: DmRd 8,7 cm, erh. H 2 cm
 Erh.: 2 Rdfrgt.
- KatNr. K 221** Taf. 176
 Gattung: Glanztonware
 Form: Schale mit Wandknick
 InvNr. SE 107/4
 AO: GHD
 Überzug: flächig, matt glänzend, teilweise abgerieben
 Ton: 7.5YR7/4
 Farbe außen: 10YR8/4, Farbe innen: 5YR2.5/1
 Maße: DmRd 9,2 cm, erh. H 3 cm
 Erh.: 1 Rdfrgt.
- KatNr. K 222** Taf. 176
 Gattung: Glanztonware
 Form: Schale mit Wandknick
 InvNr. SE 216/102
 AO: GHD
- Überzug: flächig, matt glänzend, teilweise abgerieben
 Ton: 7.5YR7/4
 Farbe außen: 7.5YR8/3, Farbe innen: 2.5YR6/8
 Maße: DmBd 3,2 cm, erh. H 2,45 cm
 Erh.: 1 Bdfrgt.
- KatNr. K 223** Taf. 176
 Gattung: Glanztonware
 Form: Schale mit Wandknick
 InvNr. SE 211/9
 AO: GHD
 Überzug: flächig, matt glänzend, teilweise abgerieben
 Ton: 5YR7/6
 Farbe außen: 5YR2.5/1, Farbe innen: 5YR2.5/1
 Maße: DmRd 13,4 cm, erh. H 3,1 cm
 Erh.: 1 Rdfrgt.
- KatNr. K 224** Taf. 176
 Gattung: Glanztonware/Import
 Form: Schale mit Wandknick
 InvNr. SE 207/89
 AO: GHD
 Überzug: flächig, matt glänzend, teilweise abgerieben
 Ton: 5YR7/6
 Farbe außen: 2.5YR4/6, Farbe innen: 2.5YR4/6
 Maße: DmRd 14 cm, erh. H 1,7 cm
 Erh.: 1 Rdfrgt.
- KatNr. K 225** Taf. 176
 Gattung: Glanztonware
 Form: Schale mit Wandknick
 InvNr. SE 211/160
 AO: GHD
 Überzug: flächig, matt glänzend, teilweise abgerieben
 Ton: 2.5YR6/6
 Farbe außen: 2.5YR5/6, Farbe innen: 2.5YR5/6
 Maße: DmRd 11,6 cm, erh. H 1,95 cm
 Erh.: 1 Rdfrgt.
- KatNr. K 226** Taf. 176. 220
 Gattung: Pergamenische Glanztonware
 Form: Schale
 InvNr. SE 107/1
 AO: GHD
 Überzug: innen und Rand außen, matt glänzend, teilweise abgerieben
 Ton: 2.5YR5/6
 Farbe außen: 5YR8/4+5YR2.5/1, Farbe innen: 2.5YR4/4+5YR2.5/1
 Maße: DmRd 14 cm, erh. H 3,4 cm
 Erh.: 1 Rdfrgt.
- KatNr. K 227** Taf. 176
 Gattung: Glanztonware
 Form: Knidische Schale
 InvNr. SE 209/26
 AO: GHD
 Überzug: flächig, matt glänzend, teilweise abgerieben
 Ton: 2.5YR6/6
 Farbe außen: 10R6/6, Farbe innen: 10R6/6
 Maße: DmRd 18,6 cm, erh. H 2,7 cm
 Erh.: 1 Rdfrgt.

- KatNr. K 228** Taf. 176
 Gattung: Glanztonware
 Form: Knidische Schale
 InvNr. SE 211/15
 AO: GHD
 Überzug: flächig, matt glänzend, teilweise abgerieben
 Ton: 2.5YR5/8
 Farbe außen: 2.5YR4/6+5YR2.5/1, Farbe innen: 2.5YR4/6+5YR2.5/1
 Maße: DmRd 19,4 cm, erh. H 3 cm
 Erh.: 1 Rdfrgt.
- KatNr. K 229** Taf. 176
 Gattung: Glanztonware
 Form: Teller mit aufgebogenem Rand
 InvNr. SE 211/74
 AO: GHD
 Überzug: flächig, matt glänzend, teilweise abgerieben
 Ton: 2.5YR5/6
 Farbe außen: 10R5/6, Farbe innen: 10R5/6
 Maße: DmRd 24,2 cm, erh. H 1,75 cm
 Erh.: 1 Rdfrgt.
- KatNr. K 230** Taf. 176
 Gattung: Glanztonware
 Form: Teller mit aufgebogenem Rand
 InvNr. SE 107/7
 AO: GHD
 Überzug: flächig, matt glänzend, teilweise abgerieben
 Ton: 2.5YR5/8
 Farbe außen: 2.5YR5/8, Farbe innen: 2.5YR5/6
 Maße: DmRd 13,8 cm, erh. H 1,5 cm
 Erh.: 1 Rdfrgt.
- KatNr. K 231** Taf. 176
 Gattung: Glanztonware
 Form: Krater
 InvNr. SE 211/22
 AO: GHD
 Überzug: flächig, matt glänzend, teilweise abgerieben
 Ton: 2.5YR5/6
 Farbe außen: 2.5YR2.5/1, Farbe innen: 2.5YR2.5/1
 Maße: DmRd 29,4 cm, erh. H 2,4 cm
 Erh.: 1 Rdfrgt.
- KatNr. K 232** Taf. 177
 Gattung: Glanztonware
 Form: Krater
 InvNr. SE 211/51
 AO: GHD
 Überzug: flächig, matt glänzend, teilweise abgerieben
 Ton: 2.5YR6/8
 Farbe außen: 5YR2.5/1, Farbe innen: 5YR2.5/1
 Maße: DmRd 41,2 cm, erh. H 1 cm
 Erh.: 1 Rdfrgt.
- KatNr. K 233** Taf. 177
 Gattung: Glanztonware
 Form: Teller
 InvNr. SE 216/99
 AO: GHD
 Überzug: flächig, matt glänzend, teilweise abgerieben
 Ton: 5YR6/4
 Farbe außen: 5YR6/8, Farbe innen: 5YR6/8
 Maße: DmRd 13,4 cm, erh. H 2,45 cm
 Erh.: 1 Rdfrgt.
- Überzug: flächig, matt glänzend, teilweise abgerieben
 Ton: 2.5YR6/8
 Farbe außen: 5YR2.5/1+2.5YR5/6, Farbe innen: 5YR2.5/1+2.5YR5/6
 Maße: DmRd 32,2 cm, erh. H 3,6 cm
 Erh.: 1 Rdfrgt.
- KatNr. K 234** Taf. 177
 Gattung: Glanztonware
 Form: Schüssel
 InvNr. SE 216/109
 AO: GHD
 Überzug: flächig, matt glänzend, teilweise abgerieben
 Ton: 5YR7/4
 Farbe außen: 5YR2.5/1, Farbe innen: 5YR2.5/1
 Maße: DmRd 27,3 cm, erh. H 1,3 cm
 Erh.: 1 Rdfrgt.
- KatNr. K 235** Taf. 177
 Gattung: Glanztonware
 Form: Schüssel
 InvNr. SE 107/16
 AO: GHD
 Überzug: flächig, matt glänzend, teilweise abgerieben
 Ton: 2.5YR5/6
 Farbe außen: 10R5/6, Farbe innen: 10R5/6
 Maße: DmRd 25,3 cm, erh. H 1,8 cm
 Erh.: 1 Rdfrgt.
- KatNr. K 236** Taf. 177
 Gattung: Glanztonware
 Form: Fischteller
 InvNr. SE 211/5
 AO: GHD
 Überzug: flächig, matt glänzend, teilweise abgerieben
 Ton: 2.5YR6/8
 Farbe außen: 2.5YR2.5/1+2.5YR3/6, Farbe innen: 2.5YR2.5/1+2.5YR3/6
 Maße: DmRd 18,6 cm, erh. H 1,25 cm
 Erh.: 1 Rdfrgt.
- KatNr. K 237** Taf. 177
 Gattung: Glanztonware
 Form: Fischteller
 InvNr. SE 207/31
 AO: GHD
 Überzug: flächig, matt glänzend, teilweise abgerieben
 Ton: 2.5YR6/6
 Farbe außen: 5YR2.5/1, Farbe innen: 5YR2.5/1
 Maße: DmRd 20 cm, erh. H 1,3 cm
 Erh.: 1 Rdfrgt.
- KatNr. K 238** Taf. 177
 Gattung: Glanztonware
 Form: Teller mit breitem Rand
 InvNr. SE 216/97
 AO: GHD
 Überzug: flächig, matt glänzend, teilweise abgerieben
 Ton: 5YR6/4
 Farbe außen: 5YR6/8, Farbe innen: 5YR6/8
 Maße: DmRd 13,4 cm, erh. H 2,45 cm
 Erh.: 1 Rdfrgt.

- KatNr. K 239** Taf. 177 AO: GHD
 Gattung: Glanztonware
 Form: Teller mit breitem Rand
 InvNr. SE 216/45
 AO: GHD
 Überzug: flächig, matt glänzend, teilweise abgerieben
 Ton: 7.5YR7/4
 Farbe außen: 7.5YR4/2, Farbe innen: 7.5YR4/2
 Maße: DmRd 21,6 cm, erh. H 1,5 cm
 Erh.: 1 Rdfrgt.
- KatNr. K 240** Taf. 177
 Gattung: Glanztonware
 Form: Teller mit breitem Rand
 InvNr. SE 211/148
 AO: GHD
 Überzug: flächig, matt glänzend, teilweise abgerieben
 Ton: 7.5YR7/4
 Farbe außen: 10YR8/3+7.5YR8/6, Farbe innen: 10YR8/3
 +7.5YR8/6
 Maße: DmRd 16,7 cm, erh. H 1,8 cm
 Erh.: 1 Rdfrgt.
- KatNr. K 241** Taf. 177
 Gattung: Glanztonware
 Form: Teller mit breitem Rand
 InvNr. SE 207/23
 AO: GHD
 Überzug: flächig, matt glänzend, teilweise abgerieben
 Ton: 5YR7/4
 Farbe außen: 2.5YR5/6, Farbe innen: 2.5YR5/6
 Maße: DmRd 17,2 cm, erh. H 1,8 cm
 Erh.: 1 Rdfrgt.
- KatNr. K 242** Taf. 177
 Gattung: Glanztonware
 Form: Teller mit breitem Rand
 InvNr. SE 210/17
 AO: GHD
 Überzug: flächig, matt glänzend, teilweise abgerieben
 Ton: 5YR7/4
 Farbe außen: 5YR5/6+7.5YR8/4, Farbe innen: 5YR5/6
 +7.5YR8/4
 Maße: DmRd 17,6 cm, erh. H 1,15 cm
 Erh.: 1 Rdfrgt.
- KatNr. K 243** Taf. 177
 Gattung: Glanztonware
 Form: Teller mit breitem Rand
 InvNr. SE 216/59
 AO: GHD
 Überzug: flächig, matt glänzend, teilweise abgerieben
 Ton: 5YR7/4
 Farbe außen: 2.5YR4/1, Farbe innen: 2.5YR4/1
 Maße: DmRd 19,3 cm, erh. H 0,7 cm
 Erh.: 1 Rdfrgt.
- KatNr. K 244** Taf. 177
 Gattung: Glanztonware
 Form: Teller mit breitem Rand
 InvNr. SE 107/2
- KatNr. K 245** Taf. 177
 Gattung: Gebrauchskeramik
 Form: Teller mit breitem Rand
 InvNr. SE 216/81
 AO: GHD
 Überzug: flächig, matt glänzend, teilweise abgerieben
 Ton: 10YR8/4
 Farbe außen: 10YR8/3, Farbe innen: 10YR8/3, Farbe Dekor
 am Rd: 10YR4/1
 Maße: DmRd 19,6 cm, erh. H 1,4 cm
 Erh.: 1 Rdfrgt.
- KatNr. K 246** Taf. 177
 Gattung: Glanztonware
 Form: Teller mit breitem Rand
 InvNr. SE 211/93
 AO: GHD
 Überzug: flächig, matt glänzend, teilweise abgerieben
 Ton: 2.5YR6/6
 Farbe außen: 7.5YR8/4, Farbe innen: 10R6/6
 Maße: DmRd 16,4 cm, erh. H 2,4 cm
 Erh.: 1 Rdfrgt.
- KatNr. K 247** Taf. 178
 Gattung: Glanztonware
 Form: Teller mit breitem Rand
 InvNr. SE 216/72
 AO: GHD
 Überzug: flächig, matt glänzend, teilweise abgerieben
 Ton: 2.5YR6/6
 Farbe außen: 2.5YR5/6, Farbe innen: 2.5YR5/6
 Maße: DmRd 20,9 cm, erh. H 1 cm
 Erh.: 1 Rdfrgt.
- KatNr. K 248** Taf. 178
 Gattung: Glanztonware
 Form: Teller mit breitem Rand
 InvNr. SE 211/145
 AO: GHD
 Überzug: flächig, matt glänzend, teilweise abgerieben
 Ton: 10YR7/3
 Farbe außen: 10YR8/3+10YR4/1, Farbe innen: 10YR8/3
 +10YR4/1
 Maße: DmRd 16,4 cm, erh. H 2,7 cm
 Erh.: 1 Rdfrgt.
- KatNr. K 249** Taf. 178
 Gattung: Glanztonware
 Form: Teller mit breitem Rand
 InvNr. SE 210/18
 AO: GHD
 Überzug: flächig, matt glänzend, teilweise abgerieben
 Ton: 7.5YR7/4
 Farbe außen: 2.5YR6/6, Farbe innen: 2.5YR6/6

Maße: DmRd 17,4 cm, erh. H 1,1 cm
Erh.: 1 Rdfrgt.

KatNr. K 250

Taf. 178

Gattung: Glanztonware
Form: Teller mit breitem Rand
InvNr. SE 211/55
AO: GHD
Überzug: flächig, matt glänzend, teilweise abgerieben
Ton: 2.5YR6/6
Farbe außen: 10YR8/3, Farbe innen: 2.5YR5/6
Maße: DmRd 17,8 cm, erh. H 2,1 cm
Erh.: 1 Rdfrgt.

KatNr. K 251

Taf. 178

Gattung: Glanztonware
Form: Teller mit breitem Rand
InvNr. SE 211/147
AO: GHD
Überzug: flächig, matt glänzend, teilweise abgerieben
Ton: 2.5YR7/6
Farbe außen: 2.5YR6/6, Farbe innen: 2.5YR6/6
Maße: DmRd 17,2 cm, erh. H 1,05 cm
Erh.: 1 Rdfrgt.

KatNr. K 252

Taf. 178

Gattung: Glanztonware
Form: Teller mit breitem Rand
InvNr. SE 211/117
AO: GHD
Überzug: flächig, matt glänzend, teilweise abgerieben
Ton: 5YR7/4
Farbe außen: 7.5YR8/4, Farbe innen: 5YR2.5/1
Maße: DmRd 27 cm, erh. H 1,8 cm
Erh.: 1 Rdfrgt.

KatNr. K 253

Taf. 178

Gattung: Glanztonware
Form: Teller mit breitem Rand
InvNr. SE 211/146
AO: GHD
Überzug: flächig, matt glänzend, teilweise abgerieben
Ton: 7.5YR7/4
Farbe außen: 5YR8/4+10R5/6, Farbe innen: 10R5/6
Maße: DmRd 19,9 cm, erh. H 2,2 cm
Erh.: 1 Rdfrgt.

KatNr. K 254

Taf. 178

Gattung: Glanztonware
Form: Teller mit breitem Rand
InvNr. SE 216/60
AO: GHD
Überzug: flächig, matt glänzend, teilweise abgerieben
Ton: 5YR6/1
Farbe außen: 5YR4/1, Farbe innen: 5YR4/1
Maße: DmRd 17 cm, erh. H 1,5 cm
Erh.: 1 Rdfrgt.

KatNr. K 255

Taf. 178

Gattung: Glanztonware
Form: Teller mit breitem Rand

InvNr. SE 216/61

AO: GHD

Überzug: flächig, matt glänzend, teilweise abgerieben

Ton: 7.5YR7/3

Farbe außen: 5YR4/1+5YR5/3, Farbe innen: 5YR4/1+5YR5/3

Maße: DmRd 19,3 cm, erh. H 2,05 cm

Erh.: 1 Rdfrgt.

KatNr. K 256

Taf. 178

Gattung: Glanztonware

Form: Teller mit breitem Rand

InvNr. SE 216/82

AO: GHD

Überzug: flächig, matt glänzend, teilweise abgerieben

Ton: 2.5YR6/6

Farbe außen: 10YR6/6+7.5YR8/4, Farbe innen: 10YR6/6+7.5YR8/4

Maße: DmRd 17,7 cm, erh. H 1,9 cm

Erh.: 1 Rdfrgt.

KatNr. K 257

Taf. 178

Gattung: Glanztonware

Form: Teller mit breitem Rand

InvNr. SE 216/83

AO: GHD

Überzug: flächig, matt glänzend, teilweise abgerieben

Ton: 2.5YR7/4

Farbe außen: 2.5YR6/6+7.5YR8/4, Farbe innen: 2.5YR6/6+7.5YR8/4

Maße: DmRd 17,4 cm, erh. H 1,45 cm

Erh.: 1 Rdfrgt.

KatNr. K 258

Taf. 178

Gattung: Glanztonware

Form: Teller mit breitem Rand

InvNr. SE 216/84

AO: GHD

Überzug: flächig, matt glänzend, teilweise abgerieben

Ton: 7.5YR7/4

Farbe außen: 5YR4/1+7.5YR8/3, Farbe innen: 5YR4/1+7.5YR8/3

Maße: DmRd 18,5 cm, erh. H 1,3 cm

Erh.: 1 Rdfrgt.

KatNr. K 259

Taf. 178

Gattung: Glanztonware

Form: Teller mit beidseitig verdickter Randlippe

InvNr. SE 207/93

AO: GHD

Überzug: flächig, matt glänzend, teilweise abgerieben

Ton: 7.5YR6/4

Farbe außen: 5YR2.5/1, Farbe innen: 5YR2.5/1

Maße: DmRd 28 cm, erh. H 1,5 cm

Erh.: 1 Rdfrgt.

KatNr. K 260

Taf. 178

Gattung: Glanztonware

Form: Teller mit beidseitig verdickter Randlippe

InvNr. SE 211/116

AO: GHD

Überzug: flächig, matt glänzend, teilweise abgerieben
 Ton: 5YR6/4
 Farbe außen: 5YR2.5/1, Farbe innen: 5YR2.5/1
 Maße: DmRd 28,4 cm, erh. H 2,15 cm
 Erh.: 1 Rdfrgt.

KatNr. K 261 Taf. 179

Gattung: Glanztonware
 Form: Teller mit beidseitig verdickter Randlippe
 InvNr. SE 210/19
 AO: GHD
 Überzug: flächig, matt glänzend, teilweise abgerieben
 Ton: 2.5YR6/6
 Farbe außen: 2.5YR3/3, Farbe innen: 2.5YR4/6
 Maße: DmRd 34,5 cm, erh. H 1,1 cm
 Erh.: 1 Rdfrgt.

KatNr. K 262 Taf. 179

Gattung: Glanztonware
 Form: Teller mit beidseitig verdickter Randlippe
 InvNr. SE 211/56
 AO: GHD
 Überzug: flächig, matt glänzend, teilweise abgerieben
 Ton: 2.5YR6/6
 Farbe außen: 5YR2.5/1, Farbe innen: 5YR2.5/1
 Maße: DmRd 29,6 cm, erh. H 1,5 cm
 Erh.: 1 Rdfrgt.

KatNr. K 263 Taf. 179

Gattung: Glanztonware
 Form: Teller mit beidseitig verdickter Randlippe
 InvNr. SE 209/22
 AO: GHD
 Überzug: flächig, matt glänzend, teilweise abgerieben
 Ton: 7.5YR6/4
 Farbe außen: 10YR5/1, Farbe innen: 10YR5/1
 Maße: DmRd 22,4 cm, erh. H 1,05 cm
 Erh.: 1 Rdfrgt.

KatNr. K 264 Taf. 179

Gattung: Glanztonware
 Form: Teller mit beidseitig verdickter Randlippe
 InvNr. SE 207/94
 AO: GHD
 Überzug: flächig, matt glänzend, teilweise abgerieben
 Ton: 5YR7/6
 Farbe außen: 7.5YR8/4, Farbe innen: 5YR4/1
 Maße: DmRd 22 cm, erh. H 0,9 cm
 Erh.: 1 Rdfrgt.

KatNr. K 265 Taf. 179

Gattung: Glanztonware
 Form: Teller mit beidseitig verdickter Randlippe
 InvNr. SE 207/92
 AO: GHD
 Überzug: flächig, matt glänzend, teilweise abgerieben
 Ton: 5YR6/6
 Farbe außen: 7.5YR5/4+7.5YR3/1, Farbe innen: 7.5YR5/4
 +7.5YR3/1
 Maße: DmRd 21,8 cm, erh. H 1,7 cm
 Erh.: 1 Rdfrgt.

KatNr. K 266 Taf. 179

Gattung: Glanztonware
 Form: Teller mit beidseitig verdickter Randlippe
 InvNr. SE 207/91
 AO: GHD
 Überzug: flächig, matt glänzend, teilweise abgerieben
 Ton: 5YR7/6
 Farbe außen: 2.5YR4/1, Farbe innen: 2.5YR4/1
 Maße: DmRd 24 cm, erh. H 1,9 cm
 Erh.: 1 Rdfrgt.

KatNr. K 267 Taf. 179

Gattung: Glanztonware
 Form: Teller mit gedrechseltem Rand
 InvNr. SE 207/90
 AO: GHD
 Überzug: flächig, matt glänzend, teilweise abgerieben
 Ton: 5YR6/6
 Farbe außen: 5YR5/4+2.5YR4/3, Farbe innen: 5YR5/4
 +2.5YR4/3
 Maße: DmRd 23,6 cm, erh. H 1,1 cm
 Erh.: 1 Rdfrgt.

KatNr. K 268 Taf. 179

Gattung: Glanztonware
 Form: Teller mit gedrechseltem Rand
 InvNr. SE 207/70
 AO: GHD
 Überzug: flächig, matt glänzend, teilweise abgerieben
 Ton: 5YR6/4
 Farbe außen: 5YR2.5/1, Farbe innen: 5YR2.5/1
 Maße: DmRd 22 cm, erh. H 1 cm
 Erh.: 1 Rdfrgt.

KatNr. K 269 Taf. 179

Gattung: Glanztonware
 Form: Teller mit gedrechseltem Rand
 InvNr. SE 207/49
 AO: GHD
 Überzug: flächig, matt glänzend, teilweise abgerieben
 Ton: 2.5YR5/4+2.5YR6/8
 Farbe außen: 2.5YR3/3, Farbe innen: 2.5YR3/3
 Maße: DmRd 20 cm, erh. H 1,25 cm
 Erh.: 1 Rdfrgt.

KatNr. K 270 Taf. 179

Gattung: Glanztonware
 Form: Teller mit gedrechseltem Rand
 InvNr. SE 207/57
 AO: GHD
 Überzug: flächig, matt glänzend, teilweise abgerieben
 Ton: 7.5YR7/4
 Farbe außen: 7.5YR4/2, Farbe innen: 7.5YR4/2
 Maße: DmRd 21,2 cm, erh. H 1,3 cm
 Erh.: 1 Rdfrgt.

KatNr. K 271 Taf. 179

Gattung: Glanztonware
 Form: Teller mit gedrechseltem Rand
 InvNr. SE 211/149
 AO: GHD

Überzug: flächig, matt glänzend, teilweise abgerieben
 Ton: 7.5YR6/4
 Farbe außen: 5YR2.5/1, Farbe innen: 5YR2.5/1
 Maße: DmRd 20,2 cm, erh. H 1,3 cm
 Erh.: 1 Rdfrgt.

Farbe außen: 5YR2.5/1, Farbe innen: 5YR8/4
 Maße: DmBd 7 cm, erh. H 1,5 cm
 Erh.: 1 Bdfrgt.

KatNr. K 272 Taf. 179
 Gattung: Glanztonware
 Form: Teller mit gedrechseltem Rand
 InvNr. SE 216/10
 AO: GHD
 Überzug: flächig, matt glänzend, teilweise abgerieben
 Ton: 5YR6/6
 Farbe außen: 2.5YR4/8, Farbe innen: 2.5YR4/8
 Maße: DmRd 20,2 cm, erh. H 1,7 cm
 Erh.: 1 Rdfrgt.

KatNr. K 277 Taf. 180
 Gattung: Glanztonware (attisch)
 Form: Skyphos
 InvNr. SE 216/35
 AO: GHD
 Überzug: flächig, glänzend, kompakt
 Ton: 5YR6/6
 Farbe außen: 5YR2.5/1+5YR6/8, Farbe innen: 5YR2.5/1
 +5YR6/8
 Maße: DmBd 7,2 cm, erh. H 1,25 cm
 Erh.: 1 Bdfrgt.

KatNr. K 273 Taf. 179
 Gattung: Glanztonware (attisch?)
 Form: Teller
 InvNr. SE 211/47
 AO: GHD
 Überzug: flächig, glänzend, teilweise abgerieben
 Ton: 5YR6/4
 Farbe außen: 5YR2.5/1, Farbe innen: 5YR6/4
 Maße: DmBd 37,6 cm, erh. H 1,75 cm
 Dekor: Rouletting auf der Bodeninnenseite
 Erh.: 1 Bdfrgt.

KatNr. K 278 Taf. 180
 Gattung: Glanztonware (attisch?)
 Form: Becher
 InvNr. SE 216/33
 AO: GHD
 Überzug: flächig, glänzend, teilweise abgerieben
 Ton: 5YR6/1
 Farbe außen: 5YR2.5/1, Farbe innen: 5YR2.5/1
 Maße: DmBd 3,4 cm, erh. H 2,1 cm
 Erh.: 1 Bdfrgt.

KatNr. K 274 Taf. 179
 Gattung: Glanztonware (attisch?)
 Form: Teller
 InvNr. SE 211/82
 AO: GHD
 Überzug: flächig, glänzend, teilweise abgerieben
 Ton: 5YR8/4
 Farbe außen: 5YR2.5/1, Farbe innen: 5YR2.5/1
 Maße: DmBd 6,8 cm, erh. H 2,35 cm
 Dekor: Rouletting und Ansatz eines Palmettenstempels an der Bodeninnenseite
 Erh.: 1 Bdfrgt.

KatNr. K 279 Taf. 180. 220
 Gattung: Glanztonware
 Form: Teller
 InvNr. SE 211/132
 AO: GHD
 Überzug: flächig, matt glänzend, teilweise abgerieben
 Ton: 7.5YR6/4
 Farbe außen: 5YR5/6+7.5YR5/3, Farbe innen: 5YR5/6
 +7.5YR5/3
 Maße: DmBd 7,2 cm, erh. H 2,05 cm
 Dekor: Palmettenstempel an der Bodeninnenseite
 Erh.: 1 Bdfrgt.

KatNr. K 275 Taf. 179
 Gattung: Glanztonware (attisch?)
 Form: Teller
 InvNr. SE 211/131
 AO: GHD
 Überzug: flächig, glänzend, teilweise abgerieben
 Ton: 2.5YR6/6
 Farbe außen: 5YR2.5/1, Farbe innen: 2.5YR2.5/1
 Maße: DmBd 13,2 cm, erh. H 2,2 cm
 Dekor: Rouletting an der Bodeninnenseite
 Erh.: 1 Bdfrgt.

KatNr. K 280 Taf. 180. 220
 Gattung: Glanztonware
 Form: Teller
 InvNr. SE 211/133
 AO: GHD
 Überzug: flächig, matt glänzend, teilweise abgerieben
 Ton: 10YR5/1
 Farbe außen: 10YR4/1, Farbe innen: 10YR4/1
 Maße: DmBd 6 cm, erh. H 1,8 cm
 Dekor: Palmettenstempel an der Bodeninnenseite
 Erh.: 1 Bdfrgt.

KatNr. K 276 Taf. 180
 Gattung: Glanztonware (attisch?)
 Form: Schale
 InvNr. SE 216/126
 AO: GHD
 Überzug: flächig, glänzend, kompakt
 Ton: 2.5YR6/6

KatNr. K 281 Taf. 180. 220
 Gattung: Glanztonware
 Form: Teller
 InvNr. SE 209/30
 AO: GHD
 Überzug: flächig, matt glänzend, teilweise abgerieben
 Ton: 5YR6/3
 Farbe außen: 2.5YR7/4, Farbe innen: 2.5YR7/4
 Maße: DmBd 4 cm, erh. H 1,35 cm

Dekor: Palmettenstempel an der Bodeninnenseite
Erh.: 1 Bdfrgt.

KatNr. K 282 Taf. 180. 220
Gattung: Glanztonware
Form: Teller
InvNr. SE 208/15
AO: GHD
Überzug: flächig, matt glänzend, teilweise abgerieben
Ton: 2.5YR6/6+2.5YR5/1
Farbe außen: 5YR2.5/1, Farbe innen: 5YR2.5/1
Maße: DmBd 5,4 cm, erh. H 1,6 cm
Dekor: Palmettenstempel an der Bodeninnenseite
Erh.: 1 Bdfrgt.

KatNr. K 283 Taf. 220
Gattung: Glanztonware
Form: Teller (?)
InvNr. SE 211/515
AO: GHD
Überzug: innen, matt glänzend, kompakt
Ton: 10YR6/4
Farbe außen: 10YR7/3, Farbe innen: 5YR6/6
Maße: 4,5 × 2,4 cm
Dekor: Palmettenstempel an der Bodeninnenseite
Erh.: 1 Bdfrgt.

KatNr. K 284 Taf. 220
Gattung: Glanztonware
Form: Teller (?)
InvNr. SE 106/51
AO: GHD
Überzug: flächig, glänzend, kompakt
Ton: 10YR6/4
Farbe außen: Gley1 2.5N/0, Farbe innen: Gley1 2.5N/0
Maße: 3,1 × 2,6 cm
Dekor: Palmettenstempel, gefasst von Roulett Kranz an der Bodeninnenseite
Erh.: 1 Bdfrgt.

KatNr. K 285 Taf. 180. 220
Gattung: Glanztonware
Form: Schale mit Muschelfüßen
InvNr. SE 211/134
AO: GHD
Überzug: flächig, matt glänzend, teilweise abgerieben
Ton: 7.5YR7/4
Farbe außen: 7.5YR8/3, Farbe innen: 5YR2.5/1
Maße: DmBd 4,4 cm, erh. H 1,6 cm
Dekor: Muschelappliken als Füße
Erh.: 1 Bdfrgt.

KatNr. K 286 Taf. 180. 220
Gattung: Glanztonware
Form: Schale mit Muschelfüßen
InvNr. SE 216/36
AO: GHD
Überzug: flächig, matt glänzend, teilweise abgerieben
Ton: 5YR5/2
Farbe außen: 5YR2.5/1, Farbe innen: 5YR2.5/1
Maße: DmBd 1,8 cm, erh. H 1,95 cm

Dekor: Muschelappliken als Füße
Erh.: 1 Bdfrgt.

KatNr. K 287 Taf. 180. 221
Gattung: Glanztonware/Westabhangnachfolgedekor
Form: Konische Schale
InvNr. SE 211/177
AO: GHD
Überzug: flächig, matt glänzend, kompakt
Ton: 5YR6/4
Farbe außen: 10R6/6, Farbe innen: 10R6/6, Farbe Dekor (Strahlen innen): 5YR5/3
Maße: DmBd 3,6 cm, erh. H 2,3 cm
Dekor: Strahlen an der Gefäßinnenseite
Erh.: 1 Bdfrgt.

KatNr. K 288 Taf. 180. 221
Gattung: Glanztonware
Form: Schale mit Muschelfüßen
InvNr. SE 215/21
AO: GHD
Überzug: flächig, matt glänzend, teilweise abgerieben
Ton: 10YR8/4
Farbe außen: 10R5/4, Farbe innen: 10R5/4
Maße: DmBd 5 cm, erh. H 2,4 cm
Dekor: Muschelappliken als Füße
Erh.: 1 Bdfrgt.

KatNr. K 289 Taf. 180
Gattung: Glanztonware
Form: Skyphos/Kantharos
InvNr. SE 216/75
AO: GHD
Überzug: flächig, matt glänzend, teilweise abgerieben
Ton: 2.5YR7/4
Farbe außen: 5YR2.5/1, Farbe innen: 7.5YR7/4
Maße: DmBd 10,8 cm, erh. H 1,9 cm
Erh.: 1 Bdfrgt.

KatNr. K 290 Taf. 180
Gattung: Glanztonware
Form: Kantharos
InvNr. SE 215/19
AO: GHD
Überzug: flächig, matt glänzend, teilweise abgerieben
Ton: 5YR7/6
Farbe außen: 2.5YR6/6, Farbe innen: 2.5YR6/6
Maße: DmBd 13 cm, erh. H 2,25 cm
Erh.: 1 Bdfrgt.

KatNr. K 291 Taf. 180. 221
Gattung: Glanztonware
Form: Skyphos
InvNr. SE 211/128
AO: GHD
Überzug: flächig, matt glänzend, teilweise abgerieben
Ton: 10YR5/3
Farbe außen: 5YR2.5/1, Farbe innen: 5YR2.5/1
Maße: DmBd 4,8 cm, erh. H 7,4 cm
Erh.: 1 Bdfrgt.

- KatNr. K 292** Taf. 180 AO: GHD
 Gattung: Glanztonware
 Form: Skyphos (?)
 InvNr. SE 211/175
 AO: GHD
 Überzug: flächig, matt glänzend, teilweise abgerieben
 Ton: 10R6/4
 Farbe außen: 10R6/6, Farbe innen: 2.5YR5/4
 Maße: DmBd 4,5 cm, erh. H 3 cm
 Erh.: 1 Bdfrgt.
- KatNr. K 293** Taf. 180
 Gattung: Glanztonware
 Form: Skyphos
 InvNr. SE 216/128
 AO: GHD
 Überzug: flächig, matt glänzend, teilweise abgerieben
 Ton: 2.5YR6/4
 Farbe außen: 5YR2.5/1, Farbe innen: 5YR2.5/1
 Maße: DmBd 4,5 cm, erh. H 3,05 cm
 Erh.: 1 Bdfrgt.
- KatNr. K 294** Taf. 180
 Gattung: Glanztonware
 Form: Skyphos
 InvNr. SE 215/20
 AO: GHD
 Überzug: flächig, matt glänzend, teilweise abgerieben
 Ton: 5YR6/1+5YR6/6
 Farbe außen: 5YR2.5/1, Farbe innen: 5YR2.5/1
 Maße: DmBd 5,1 cm, erh. H 5,05 cm
 Erh.: 1 Bdfrgt.
- KatNr. K 295** Taf. 181
 Gattung: Glanztonware
 Form: Krater (?)
 InvNr. SE 211/174
 AO: GHD
 Überzug: flächig, matt glänzend, teilweise abgerieben
 Ton: 7.5YR7/3
 Farbe außen: 5YR2.5/1, Farbe innen: 5YR2.5/1
 Maße: DmBd 5,5 cm, erh. H 4,3 cm
 Dekor: Riefeln an der Gefäßaußenseite
 Erh.: 1 Bdfrgt.
- KatNr. K 296** Taf. 181
 Gattung: Glanztonware
 Form: Unguentarium
 InvNr. SE 107/13
 AO: GHD
 Überzug: außen, matt glänzend, teilweise abgerieben
 Ton: 7.5YR7/4
 Farbe außen: 7.5YR8/4+2.5YR5/6, Farbe innen: 7.5YR8/4
 +2.5YR5/6
 Maße: DmBd 2,1 cm, erh. H 4,1 cm
 Erh.: 1 Bdfrgt.
- KatNr. K 297** Taf. 181
 Gattung: Glanztonware
 Form: Unguentarium
 InvNr. SE 107/18
- AO: GHD
 Überzug: außen, matt glänzend, teilweise abgerieben
 Ton: 7.5YR6/4
- KatNr. K 298** Taf. 181
 Gattung: Glanztonware
 Form: Unguentarium
 InvNr. SE 216/78
 AO: GHD
 Überzug: außen, matt glänzend, teilweise abgerieben
 Ton: 5YR7/4
 Farbe außen: 5YR2.5/1, Farbe innen: 7.5YR7/4
 Maße: DmBd 1,8 cm, erh. H 3 cm
 Erh.: 1 Bdfrgt.
- KatNr. K 299** Taf. 181
 Gattung: Glanztonware
 Form: Amphoriskos
 InvNr. SE 211/129
 AO: GHD
 Überzug: außen, matt glänzend, teilweise abgerieben
 Ton: 7.5YR7/4
 Farbe außen: 5YR2.5/1, Farbe innen: 5YR7/6
 Maße: DmBd 0,6 cm, erh. H 5,1 cm
 Erh.: 1 Bdfrgt.
- KatNr. K 300** Taf. 181
 Gattung: Weißgrundige Keramik
 Form: Krug/Amphore
 InvNr. SE 207/54
 AO: GHD
 Überzug: außen, matt, teilweise abgerieben
 Ton: 7.5YR6/6
 Farbe außen: 7.5YR7/4+weißer Überzug, Farbe innen:
 7.5YR7/4
 Maße: DmRd 7 cm, erh. H 2,9 cm
 Erh.: 1 Rdfrgt.
- KatNr. K 301** Taf. 181
 Gattung: Weißgrundige Keramik
 Form: Lagynos
 InvNr. SE 207/102
 AO: GHD
 Überzug: außen, matt, teilweise abgerieben
 Ton: 5YR5/6
 Farbe außen: weiß+2.5YR5/6+2.5YR5/8, Farbe innen:
 5YR7/6
 Maße: DmBd 15,2 cm, erh. H 1,65 cm
 Erh.: 1 Bdfrgt.
- KatNr. K 302** Taf. 221
 Gattung: Weißgrundige Keramik
 Form: Lagynos
 InvNr. SE 216/59
 AO: GHD
 Überzug: außen, matt, teilweise abgerieben
 Ton: 7.5YR6/4

Farbe außen: Untergrund weiß, Bemalung: 5YR3/1 (sehr kompakt, matt), Farbe innen: 5YR6/6
Maße: 3,7 × 3,1 cm
Dekor: Girlande/Kranz
Erh.: 1 Wdfrgt.

KatNr. K 303

Taf. 221

Gattung: Weißgrundige Keramik
Form: Amphore
InvNr. SE 209/51
AO: GHD
Überzug: außen, kompakt, matt
Ton: 7.5YR5/3
Tongrund: weiß, Farbe Bemalung: 5YR6/6, Farbe innen: 7.5YR5/3
Maße: 8,5 × 5,5 cm, sehr dickwandig: 1 cm
Dekor: Palmette und Roulettingkreis
Erh.: 1 Wdfrgt.

KatNr. K 304

Taf. 181

Gattung: Dünnwandige Keramik
Form: Becher
InvNr. SE 209/25
AO: GHD
Ton: 2.5YR6/8
Farbe außen: 2.5YR6/6, Farbe innen: 2.5YR6/6
Maße: DmRd 13,8 cm, erh. H 3,1 cm
Erh.: 1 Rdfrgt.

KatNr. K 305

Taf. 181

Gattung: Dünnwandige Keramik
Form: Becher
InvNr. SE 207/36
AO: GHD
Ton: 5YR6/4
Farbe außen: 5YR6/3, Farbe innen: 5YR6/3
Maße: DmBd 6,4 cm, erh. H 1 cm
Erh.: 1 Rdfrgt.

KatNr. K 306

Taf. 181

Gattung: Dünnwandige Keramik
Form: Becher
InvNr. SE 212/6
AO: GHD
Ton: 2.5YR6/8
Farbe außen: 2.5YR7/6, Farbe innen: 2.5YR7/6
Maße: DmBd 4,8 cm, erh. H 1 cm
Erh.: 1 Bdfrgt.

KatNr. K 307

Taf. 181

Gattung: Dünnwandige Keramik
Form: Becher
InvNr. SE 207/37
AO: GHD
Ton: 5YR5/1
Farbe außen: 5YR4/1+5YR5/1, Farbe innen: 5YR4/1+5YR5/1
Maße: DmRd 5,9 cm, erh. H 0,7 cm
Erh.: 1 Rdfrgt.

KatNr. K 308

Taf. 181

Gattung: Dünnwandige Keramik
Form: Becher
InvNr. SE 208/16
AO: GHD
Ton: 2.5YR5/8
Farbe außen: 2.5YR6/6, Farbe innen: 2.5YR6/6
Maße: DmBd 4 cm, erh. H 1,2 cm
Erh.: 1 Bdfrgt.

KatNr. K 309

Taf. 181

Gattung: Dünnwandige Keramik
Form: Becher
InvNr. SE 207/107
AO: GHD
Ton: 5YR5/8
Farbe außen: 2.5YR6/6, Farbe innen: 2.5YR6/6
Maße: DmBd 4,2 cm, erh. H 1,8 cm
Erh.: 1 Bdfrgt.

KatNr. K 310

Taf. 181

Gattung: Dünnwandige Keramik
Form: Becher
InvNr. SE 209/35
AO: GHD
Ton: 2.5YR5/8
Farbe außen: 2.5YR7/4, Farbe innen: 2.5YR7/4
Maße: DmRd 2,6 cm, erh. H 2,9 cm
Erh.: 1 Rdfrgt.

KatNr. K 311

Taf. 221

Gattung: Dünnwandige Keramik
Form: Henkel
InvNr. SE 209/o. Nr.
AO: GHD
Überzug: außen, kompakt, matt
Ton: 7.5YR5/3
Farbe außen: 7.5YR4/3, Farbe innen: 7.5YR5/3
Maße: 3 × 1,6 cm
Dekor: modelgefertigter Netzdekor am Henkel
Erh.: 1 Henkelfrgt.

KatNr. K 312

Taf. 221

Gattung: Dünnwandige Keramik
Form: Becher
InvNr. SE 207/54
AO: GHD
Ton: 2.5YR5/2
Farbe außen: 5YR5/2 + 2.5YR6/4, Farbe innen: 2.5YR6/6
Maße: 6,9 × 5,8 cm und 5,9 × 4 cm
Dekor: Gräten- und Dornen-Komma in Barbotinetechnik
Erh.: 11 Wdfrgt.

KatNr. K 313

Taf. 181

Gattung: Gebrauchskeramik
Form: Schale/Krug (?)
InvNr. SE 216/98
AO: GHD
Ton: 7.5YR6/4
Farbe außen: 7.5YR7/6, Farbe innen: 7.5YR7/6
Maße: DmRd 10,2 cm, erh. H 3,2 cm
Erh.: 1 Rdfrgt.

<p>KatNr. K 314 Gattung: Gebrauchskeramik Form: Krug InvNr. SE 216/2 AO: GHD Ton: 7.5YR7/4 Farbe außen: 10YR8/3, Farbe innen: 10YR8/3 Maße: DmRd 6,4 cm, erh. H 4,4 cm Erh.: 1 Rdfrgt.</p>	Taf. 181	<p>KatNr. K 320 Gattung: Gebrauchskeramik Form: Krug/Flasche InvNr. SE 211/88 AO: GHD Ton: 10YR8/4 Farbe außen: 5YR2.5/1, Farbe innen: 5YR2.5/1 Maße: DmRd 4,3 cm, erh. H 2,4 cm Erh.: 1 Rdfrgt.</p>	Taf. 182
<p>KatNr. K 315 Gattung: Gebrauchskeramik Form: Krug InvNr. SE 211/111 AO: GHD Ton: 5YR6/6 Farbe außen: 7.5YR8/4, Farbe innen: 7.5YR8/4, Farbe Dekor am Rd: 2.5YR6/6 Maße: DmRd 7,4 cm, erh. H 3,3 cm Erh.: 1 Rdfrgt.</p>	Taf. 181	<p>KatNr. K 321 Gattung: Gebrauchskeramik Form: Krug (?) InvNr. SE 104/1 AO: GHD Ton: 7.5YR7/4 Farbe außen: 7.5YR8/2, Farbe innen: 7.5YR8/4 Maße: DmRd 12 cm, erh. H 2,5 cm Erh.: 3 Rdfrgt.</p>	Taf. 182
<p>KatNr. K 316 Gattung: Gebrauchskeramik Form: Krug InvNr. SE 211/26 AO: GHD Ton: 2.5YR6/6 Farbe außen: 2.5YR7/6, Farbe innen: 2.5YR7/6, Farbe Dekor am Rd: 2.5YR4/6 Maße: DmRd 7,4 cm, erh. H 1,8 cm Erh.: 1 Rdfrgt.</p>	Taf. 181	<p>KatNr. K 322 Gattung: Gebrauchskeramik Form: Krug InvNr. SE 107/19 AO: GHD Ton: 7.5YR6/4 Farbe außen: 7.5YR7/4, Farbe innen: 7.5YR7/4 Maße: DmRd 42,9 cm, erh. H 4,5 cm Erh.: 1 Rdfrgt.</p>	Taf. 182
<p>KatNr. K 317 Gattung: Gebrauchskeramik Form: Krug InvNr. SE 211/67 AO: GHD Ton: 2.5YR6/6 Farbe außen: 5YR7/4, Farbe innen: 10R5/6 Maße: DmRd 7,6 cm, erh. H 1,75 cm Erh.: 1 Rdfrgt.</p>	Taf. 181	<p>KatNr. K 323 Gattung: Gebrauchskeramik Form: Krug InvNr. SE 106/2 AO: GHD Ton: 7.5YR8/3 Farbe außen: 10YR8/2, Farbe innen: 10YR8/2 Maße: DmRd 12 cm, erh. H 2,8 cm Erh.: 4 Rdfrgt.</p>	Taf. 182
<p>KatNr. K 318 Gattung: Gebrauchskeramik Form: Krug InvNr. SE 211/14 AO: GHD Ton: 5YR6/6 Farbe außen: 5YR7/4, Farbe innen: 5YR7/4 Maße: DmRd 8,4 cm, erh. H 3,1 cm Erh.: 1 Rdfrgt.</p>	Taf. 181	<p>KatNr. K 324 Gattung: Gebrauchskeramik Form: Krug InvNr. SE 216/21 AO: GHD Ton: 2.5YR6/8 Farbe außen: 5YR7/6+10YR6/8, Farbe innen: 5YR7/6+10YR6/8 Maße: DmRd 10,6 cm, erh. H 2,6 cm Erh.: 1 Rdfrgt.</p>	Taf. 182
<p>KatNr. K 319 Gattung: Gebrauchskeramik Form: Topf/Krug InvNr. SE 211/11 AO: GHD Ton: 5YR5/6 Farbe außen: 7.5YR6/6, Farbe innen: 7.5YR6/6 Maße: DmRd 9,2 cm, erh. H 4,7 cm Erh.: 1 Rdfrgt.</p>	Taf. 182	<p>KatNr. K 325 Gattung: Gebrauchskeramik Form: Krug InvNr. SE 216/1 AO: GHD Ton: 5YR7/6 Farbe außen: 2.5YR4/8, Farbe innen: 2.5YR4/8 Maße: DmRd 11,4 cm, erh. H 1,7 cm Erh.: 1 Rdfrgt.</p>	Taf. 182

<p>KatNr. K 326 Gattung: Gebrauchskeramik Form: Krug InvNr. SE 110/1 AO: GHD Ton: 5YR5/6 Farbe außen: 5YR7/6, Farbe innen: 5YR7/6 Maße: DmRd 15,9 cm, erh. H 3,3 cm Erh.: 1 Rdfrgt.</p>	Taf. 182	<p>KatNr. K 332 Gattung: Gebrauchskeramik Form: Krug InvNr. SE 211/172 AO: GHD Ton: 2.5YR6/6 Farbe außen: 2.5YR8/4, Farbe innen: 2.5YR8/4 Maße: DmRd 8,4 cm, erh. H 2,9 cm Erh.: 1 Rdfrgt.</p>	Taf. 182
<p>KatNr. K 327 Gattung: Gebrauchskeramik (?) Form: Krug InvNr. SE 210/1 AO: GHD Ton: 10YR6/3 Farbe außen: 10YR7/2, Farbe innen: 10YR7/2 Maße: DmRd 6 cm, erh. H 2,3 cm Erh.: 1 Rdfrgt.</p>	Taf. 182	<p>KatNr. K 333 Gattung: Gebrauchskeramik Form: Krug InvNr. SE 216/54 AO: GHD Ton: 5YR6/6 Farbe außen: 5YR7/4, Farbe innen: 5YR7/4 Maße: DmRd 7,5 cm, erh. H 2,8 cm Erh.: 1 Rdfrgt.</p>	Taf. 182
<p>KatNr. K 328 Gattung: Gebrauchskeramik Form: Krug InvNr. SE 107/3 AO: GHD Ton: 5YR6/4 Farbe außen: 10YR8/4, Farbe innen: 10YR8/4 Maße: DmRd 11 cm, erh. H 2,2 cm Erh.: 1 Rdfrgt.</p>	Taf. 182	<p>KatNr. K 334 Gattung: Gebrauchskeramik Form: Krug InvNr. SE 216/55 AO: GHD Ton: 5YR5/6 Farbe außen: 2.5YR5/6, Farbe innen: 2.5YR5/6 Maße: DmRd 5,2 cm, erh. H 2,45 cm Erh.: 1 Rdfrgt.</p>	Taf. 182
<p>KatNr. K 329 Gattung: Gebrauchskeramik Form: Krug InvNr. SE 216/26 AO: GHD Ton: 5YR7/6 Farbe außen: 10YR7/4, Farbe innen: 10YR7/4 Maße: DmRd 6,2 cm, erh. H 2,3 cm Erh.: 1 Rdfrgt.</p>	Taf. 182	<p>KatNr. K 335 Gattung: Gebrauchskeramik Form: Krug InvNr. SE 211/114 AO: GHD Ton: 2.5YR6/6 Farbe außen: 10YR8/6, Farbe innen: 10YR8/6 Maße: DmRd 15,4 cm, erh. H 5,2 cm Erh.: 1 Rdfrgt.</p>	Taf. 182
<p>KatNr. K 330 Gattung: Gebrauchskeramik Form: Krug InvNr. SE 210/2 AO: GHD Ton: 2.5YR6/8 Farbe außen: 10YR8/2, Farbe innen: 10YR8/2 Maße: DmRd 9,4 cm, erh. H 1,7 cm Erh.: 1 Rdfrgt.</p>	Taf. 182	<p>KatNr. K 336 Gattung: Gebrauchskeramik Form: Krug InvNr. SE 216/110 AO: GHD Ton: 5YR6/4 Farbe außen: 7.5YR8/3, Farbe innen: 7.5YR8/3, Farbe Dekor am Rd: 2.5YR6/6 Maße: DmRd 14,2 cm, erh. H 3,35 cm Erh.: 1 Rdfrgt.</p>	Taf. 183
<p>KatNr. K 331 Gattung: Gebrauchskeramik Form: Krug InvNr. SE 207/69 AO: GHD Ton: 7.5YR6/4 Farbe außen: 7.5YR7/4, Farbe innen: 7.5YR7/4 Maße: DmRd 6,2 cm, erh. H 1,8 cm Erh.: 1 Rdfrgt.</p>	Taf. 182	<p>KatNr. K 337 Gattung: Gebrauchskeramik Form: Krug InvNr. SE 216/13 AO: GHD Ton: 5YR5/6 Farbe außen: 7.5YR7/4, Farbe innen: 7.5YR7/4 Maße: DmRd 9,4 cm, erh. H 2,8 cm Erh.: 1 Rdfrgt.</p>	Taf. 183

<p>KatNr. K 338 Gattung: Gebrauchskeramik Form: Krug InvNr. SE 216/111 AO: GHD Ton: 2.5YR6/6 Farbe außen: 2.5YR6/8, Farbe innen: 2.5YR6/8 Maße: DmRd 13,6 cm, erh. H 2,6 cm Erh.: 1 Rdfrgt.</p>	Taf. 183	<p>KatNr. K 344 Gattung: Gebrauchskeramik Form: Krug InvNr. SE 211/64 AO: GHD Ton: 5YR6/6 Farbe außen: 7.5YR7/4, Farbe innen: 7.5YR7/4 Maße: DmRd 5,9 cm, erh. H 3,75 cm Erh.: 1 Rdfrgt.</p>	Taf. 183
<p>KatNr. K 339 Gattung: Gebrauchskeramik Form: Krug InvNr. SE 207/16 AO: GHD Ton: 5YR6/6 Farbe außen: 7.5YR8/4, Farbe innen: 5YR8/4, Farbe Dekor am Rd: 2.5YR4/8 Maße: DmRd 15,2 cm, erh. H 2,5 cm Erh.: 1 Rdfrgt.</p>	Taf. 183	<p>KatNr. K 345 Gattung: Gebrauchskeramik Form: Krug InvNr. SE 211/110 AO: GHD Ton: 5YR6/4 Farbe außen: 10YR8/2, Farbe innen: 10YR8/2, Farbe Dekor am Rd: 5YR2.5/1 Maße: DmRd 7,4 cm, erh. H 3,15 cm Erh.: 1 Rdfrgt.</p>	Taf. 183
<p>KatNr. K 340 Gattung: Gebrauchskeramik Form: Krug InvNr. SE 216/14 AO: GHD Ton: 5YR7/6 Farbe außen: 7.5YR8/4, Farbe innen: 7.5YR8/4 Maße: DmRd 9,4 cm, erh. H 2,85 cm Erh.: 1 Rdfrgt.</p>	Taf. 183	<p>KatNr. K 346 Gattung: Gebrauchskeramik Form: Krug InvNr. SE 211/165 AO: GHD Ton: 2.5YR6/6 Farbe außen: 7.5YR8/3, Farbe innen: 7.5YR8/3 Maße: DmRd 8,4 cm, erh. H 2,35 cm Erh.: 1 Rdfrgt.</p>	Taf. 183
<p>KatNr. K 341 Gattung: Gebrauchskeramik Form: Krug InvNr. SE 106/3 AO: GHD Ton: 5YR6/6 Farbe außen: 7.5YR7/4, Farbe innen: 7.5YR7/4 Maße: DmRd 9,6 cm, erh. H 5,4 cm Erh.: 5 Rdfrgt.</p>	Taf. 183	<p>KatNr. K 347 Gattung: Gebrauchskeramik Form: Krug InvNr. SE 216/56 AO: GHD Ton: 7.5YR7/4 Farbe außen: 10YR8/3, Farbe innen: 10YR8/3 Maße: DmRd 6,8 cm, erh. H 3 cm Erh.: 1 Rdfrgt.</p>	Taf. 183. 222
<p>KatNr. K 342 Gattung: Gebrauchskeramik Form: Krug InvNr. SE 216/79 AO: GHD Ton: 5YR7/4 Farbe außen: 10YR8/3, Farbe innen: 10YR8/3 Maße: DmRd 6,3 cm, erh. H 3,2 cm Erh.: 1 Rdfrgt.</p>	Taf. 183	<p>KatNr. K 348 Gattung: Gebrauchskeramik Form: Krug InvNr. SE 216/6 AO: GHD Ton: 7.5YR8/6 Farbe außen: 10YR8/4, Farbe innen: 10YR8/4 Maße: DmRd 6,1 cm, erh. H 2,1 cm Erh.: 1 Rdfrgt.</p>	Taf. 183
<p>KatNr. K 343 Gattung: Gebrauchskeramik Form: Krug InvNr. SE 211/42 AO: GHD Ton: 2.5YR5/8 Farbe außen: 2.5YR6/6, Farbe innen: 2.5YR6/6 Maße: DmRd 6,8 cm, erh. H 2,7 cm Erh.: 1 Rdfrgt.</p>	Taf. 183	<p>KatNr. K 349 Gattung: Gebrauchskeramik Form: Krug InvNr. SE 216/122 AO: GHD Ton: 7.5YR7/4 Farbe außen: 7.5YR8/4, Farbe innen: 7.5YR8/4 Maße: DmRd 14,3 cm, erh. H 2,25 cm Erh.: 1 Rdfrgt.</p>	Taf. 183

<p>KatNr. K 350 Gattung: Gebrauchskeramik Form: Krug InvNr. SE 216/27 AO: GHD Ton: 7.5YR7/6 Farbe außen: 10YR8/3, Farbe innen: 10YR8/3 Maße: DmRd 6,4 cm, erh. H 1,75 cm Erh.: 1 Rdfrgt.</p>	Taf. 183	<p>KatNr. K 356 Gattung: Gebrauchskeramik Form: Schale InvNr. SE 216/123 AO: GHD Ton: 2.5YR6/8 Farbe außen: 5YR6/6, Farbe innen: 5YR6/6 Maße: DmRd 15,7 cm, erh. H 3,15 cm Erh.: 1 Rdfrgt.</p>	Taf. 183
<p>KatNr. K 351 Gattung: Gebrauchskeramik Form: Krug InvNr. SE 216/70 AO: GHD Ton: 5YR7/6 Farbe außen: 7.5YR7/4, Farbe innen: 7.5YR7/4 Maße: DmRd 25,7 cm, erh. H 4,4 cm Erh.: 1 Rdfrgt.</p>	Taf. 183	<p>KatNr. K 357 Gattung: Gebrauchskeramik Form: Steilrandteller/-schale InvNr. SE 211/44 AO: GHD Ton: 5YR6/8 Farbe außen: 7.5YR6/6, Farbe innen: 7.5YR6/6 Maße: DmRd 8 cm, erh. H 1,4 cm Erh.: 1 Rdfrgt.</p>	Taf. 184
<p>KatNr. K 352 Gattung: Gebrauchskeramik Form: Krug InvNr. SE 211/45 AO: GHD Ton: 5YR6/6 Farbe außen: 7.5YR7/6, Farbe innen: 7.5YR7/6 Maße: DmRd 6,2 cm, erh. H 2,3 cm Erh.: 1 Rdfrgt.</p>	Taf. 183	<p>KatNr. K 358 Gattung: Gebrauchskeramik Form: Schale mit Wandknick InvNr. SE 211/109 AO: GHD Überzug: innen partiell, matt, teilweise abgerieben Ton: 5YR7/4 Farbe außen: 5YR7/4+5YR4/1, Farbe innen: 5YR4/1 Maße: DmRd 14 cm, erh. H 4,35 cm Erh.: 1 Rdfrgt.</p>	Taf. 184
<p>KatNr. K 353 Gattung: Gebrauchskeramik Form: Unguentarium InvNr. SE 211/39 AO: GHD Ton: 5YR5/6 Farbe außen: 2.5YR6/6, Farbe innen: 2.5YR6/6 Maße: DmRd 1,6 cm, erh. H 2,1 cm Erh.: 1 Rdfrgt.</p>	Taf. 183	<p>KatNr. K 359 Gattung: Gebrauchskeramik Form: Schale mit Wandknick InvNr. SE 211/30 AO: GHD Überzug: innen partiell, matt, teilweise abgerieben Ton: 2.5YR5/3 Farbe außen: 2.5YR6/2, Farbe innen: 2.5YR6/2 Maße: DmRd 17,2 cm, erh. H 2 cm Erh.: 1 Rdfrgt.</p>	Taf. 184
<p>KatNr. K 354 Gattung: Gebrauchskeramik Form: Becher InvNr. SE 216/28 AO: GHD Ton: 5YR6/4 Farbe außen: 7.5YR6/3, Farbe innen: 7.5YR6/3 Maße: DmRd 8,6 cm, erh. H 1,6 cm Erh.: 1 Rdfrgt.</p>	Taf. 183	<p>KatNr. K 360 Gattung: Gebrauchskeramik Form: Schale mit Wandknick InvNr. SE 211/31 AO: GHD Überzug: innen partiell, matt, teilweise abgerieben Ton: 7.5YR6/4 Farbe außen: 7.5YR6/4+7.5YR2.5/1, Farbe innen: 2.5YR4/4+2.5YR4/1 Maße: DmRd 9,2 cm, erh. H 2,6 cm Erh.: 1 Rdfrgt.</p>	Taf. 184
<p>KatNr. K 355 Gattung: Gebrauchskeramik Form: Dinos InvNr. SE 211/87 AO: GHD Ton: 5YR7/8 Farbe außen: 2.5YR7/8, Farbe innen: 2.5YR7/8, Farbe Dekor am Rd: 5YR2.5/1+weiß+2.5YR6/8 Maße: DmRd 5,4 cm, erh. H 3,2 cm Dekor: Bemalung an der Gefäßaußenseite Erh.: 2 Rdfrgt.</p>	Taf. 183. 222	<p>KatNr. K 361 Gattung: Gebrauchskeramik Form: Schale mit Wandknick InvNr. SE 211/66 AO: GHD Überzug: innen partiell, matt, teilweise abgerieben Ton: 2.5YR6/6</p>	Taf. 184

Farbe außen: 2.5YR5/6+5YR7/4, Farbe innen: 2.5YR5/6
 Maße: DmRd 8 cm, erh. H 1,9 cm
 Erh.: 1 Rdfrgt.

KatNr. K 362 Taf. 184

Gattung: Gebrauchskeramik
 Form: Schale mit Wandknick
 InvNr. SE 216/57
 AO: GHD
 Überzug: innen partiell, matt, teilweise abgerieben
 Ton: 2.5YR6/6
 Farbe außen: 2.5YR5/3+7.5YR8/3, Farbe innen: 2.5YR5/3
 +7.5YR8/3
 Maße: DmRd 8,6 cm, erh. H 1,35 cm
 Erh.: 1 Rdfrgt.

KatNr. K 363 Taf. 184

Gattung: Gebrauchskeramik
 Form: Schale mit Wandknick
 InvNr. SE 215/7
 AO: GHD
 Überzug: innen partiell, matt, teilweise abgerieben
 Ton: 5YR7/6+5YR4/1
 Farbe außen: 2.5YR7/4, Farbe innen: 2.5YR7/4
 Maße: DmRd 8,8 cm, erh. H 3 cm
 Erh.: 1 Rdfrgt.

KatNr. K 364 Taf. 184

Gattung: Gebrauchskeramik
 Form: Schale mit Wandknick
 InvNr. SE 215/8
 AO: GHD
 Überzug: innen partiell, matt, teilweise abgerieben
 Ton: 2.5YR5/6
 Farbe außen: 7.5YR8/3, Farbe innen: 7.5YR8/3
 Maße: DmRd 14,2 cm, erh. H 2,7 cm
 Erh.: 1 Rdfrgt.

KatNr. K 365 Taf. 184

Gattung: Gebrauchskeramik
 Form: Schale mit Wandknick
 InvNr. SE 211/65
 AO: GHD
 Überzug: innen partiell, matt, teilweise abgerieben
 Ton: 5YR6/6
 Farbe außen: 2.5YR6/6, Farbe innen: 2.5YR6/6+2.5YR5/1
 Maße: DmRd 9,6 cm, erh. H 2,4 cm
 Erh.: 1 Rdfrgt.

KatNr. K 366 Taf. 184

Gattung: Gebrauchskeramik
 Form: Schale mit Wandknick
 InvNr. SE 211/41
 AO: GHD
 Überzug: innen partiell, matt, teilweise abgerieben
 Ton: 5YR7/6
 Farbe außen: 7.5YR7/6, Farbe innen: 2.5YR5/8
 Maße: DmBd 3,2 cm, erh. H 2,3 cm
 Erh.: 1 Bdfrgt.

KatNr. K 367 Taf. 184

Gattung: Gebrauchskeramik
 Form: Echinusschale
 InvNr. SE 216/119
 AO: GHD
 Überzug: Rand innen und außen, matt, teilweise abgerieben
 Ton: 2.5YR6/4
 Farbe außen: 5YR2.5/1, Farbe innen: 5YR2.5/1
 Maße: DmRd nicht bestimmbar, erh. H 3,25 cm
 Erh.: 1 Rdfrgt.

KatNr. K 368 Taf. 184

Gattung: Gebrauchskeramik
 Form: Echinusschale
 InvNr. SE 110/2
 AO: GHD
 Überzug: Rand innen und außen, matt, teilweise abgerieben
 Ton: 5YR6/6
 Farbe außen: 7.5YR7/6+5YR5/6, Farbe innen: 7.5YR7/6
 +5YR5/6
 Maße: DmRd 13 cm, erh. H 2,7 cm
 Erh.: 1 Rdfrgt.

KatNr. K 369 Taf. 184

Gattung: Gebrauchskeramik
 Form: Echinusschale
 InvNr. SE 216/118
 AO: GHD
 Überzug: Rand innen und außen, matt, teilweise abgerieben
 Ton: 2.5YR6/6
 Farbe außen: 2.5YR6/6, Farbe innen: 10R6/6
 Maße: DmRd 12,2 cm, erh. H 3,35 cm
 Erh.: 1 Rdfrgt.

KatNr. K 370 Taf. 184

Gattung: Gebrauchskeramik
 Form: Echinusschale
 InvNr. SE 110/8
 AO: GHD
 Überzug: Rand innen und außen, matt, teilweise abgerieben
 Ton: 5YR6/6
 Farbe außen: 5YR7/6, Farbe innen: 5YR7/6
 Maße: DmRd 10,6 cm, erh. H 2,2 cm
 Erh.: 1 Rdfrgt.

KatNr. K 371 Taf. 184

Gattung: Gebrauchskeramik
 Form: Echinusschale
 InvNr. SE 107/17
 AO: GHD
 Überzug: Rand innen und außen, matt, teilweise abgerieben
 Ton: 5YR7/4
 Farbe außen: 7.5YR8/2, Farbe innen: 7.5YR8/2
 Maße: DmRd 12,2 cm, erh. H 1,9 cm
 Erh.: 1 Rdfrgt.

KatNr. K 372 Taf. 184

Gattung: Gebrauchskeramik
 Form: Schale mit aufgebogenem Rand
 InvNr. SE 207/18
 AO: GHD

- Überzug: Rand innen und außen, matt, teilweise abgerieben
Ton: 7.5YR7/4
Farbe außen: 7.5YR8/3, Farbe innen: 7.5YR8/3
Maße: DmRd 17,2 cm, erh. H 2 cm
Erh.: 1 Rdfrgt.
- KatNr. K 373** Taf. 185
Gattung: Gebrauchskeramik
Form: Echinusschale
InvNr. SE 211/13
AO: GHD
Ton: 10YR7/4
Farbe außen: 10YR8/4, Farbe innen: 10YR8/4
Maße: DmRd 11,4 cm, erh. H 2,3 cm
Erh.: 1 Rdfrgt.
- KatNr. K 374** Taf. 185
Gattung: Gebrauchskeramik
Form: Echinusschale
InvNr. SE 211/70
AO: GHD
Überzug: Rand innen und außen, matt, teilweise abgerieben
Ton: 7.5YR7/4
Farbe außen: 7.5YR5/3, Farbe innen: 7.5YR5/3
Maße: DmRd 11 cm, erh. H 2,2 cm
Erh.: 1 Rdfrgt.
- KatNr. K 375** Taf. 185
Gattung: Gebrauchskeramik
Form: Echinusschale
InvNr. SE 212/2
AO: GHD
Überzug: Rand innen und außen, matt, teilweise abgerieben
Ton: 5YR6/6
Farbe außen: 2.5YR7/4, Farbe innen: 2.5YR7/4
Maße: DmRd 11 cm, erh. H 2,8 cm
Erh.: 1 Rdfrgt.
- KatNr. K 376** Taf. 185
Gattung: Gebrauchskeramik
Form: Echinusschale
InvNr. SE 215/9
AO: GHD
Überzug: Rand innen und außen, matt, teilweise abgerieben
Ton: 2.5YR6/6
Farbe außen: 10YR8/3, Farbe innen: 10YR8/3
Maße: DmRd 16 cm, erh. H 2,25 cm
Erh.: 1 Rdfrgt.
- KatNr. K 377** Taf. 185
Gattung: Gebrauchskeramik
Form: Echinusschale
InvNr. SE 216/11
AO: GHD
Überzug: Rand innen und außen, matt, teilweise abgerieben
Ton: 7.5YR7/4
Farbe außen: 7.5YR7/4, Farbe innen: 7.5YR7/4
Maße: DmRd 9,4 cm, erh. H 2,1 cm
Erh.: 1 Rdfrgt.
- KatNr. K 378** Taf. 185
Gattung: Gebrauchskeramik
Form: Echinusschale
InvNr. SE 211/141
AO: GHD
Überzug: Rand innen und außen, matt, teilweise abgerieben
Ton: 2.5YR6/6
Farbe außen: 2.5YR7/4, Farbe innen: 2.5YR7/4
Maße: DmRd 13,1 cm, erh. H 1,95 cm
Erh.: 1 Rdfrgt.
- KatNr. K 379** Taf. 185
Gattung: Gebrauchskeramik
Form: Echinusschale
InvNr. SE 216/12
AO: GHD
Überzug: Rand innen und außen, matt, teilweise abgerieben
Ton: 7.5YR7/4
Farbe außen: 10YR8/3+5YR2.5/1+7/5YR8/6, Farbe innen: 7.5YR8/4
Maße: DmRd 11,2 cm, erh. H 2,5 cm
Erh.: 1 Rdfrgt.
- KatNr. K 380** Taf. 185
Gattung: Gebrauchskeramik
Form: Echinusschale
InvNr. SE 216/23
AO: GHD
Überzug: Rand innen und außen, matt, teilweise abgerieben
Ton: 2.5YR6/6
Farbe außen: 5YR7/6, Farbe innen: 2.5YR7/6+2.5YR6/6
Maße: DmRd 10,4 cm, erh. H 3,2 cm
Erh.: 1 Rdfrgt.
- KatNr. K 381** Taf. 185
Gattung: Gebrauchskeramik
Form: Echinusschale
InvNr. SE 216/53
AO: GHD
Überzug: Rand innen und außen, matt, teilweise abgerieben
Ton: 5YR5/6
Farbe außen: 5YR7/4, Farbe innen: 5YR7/4
Maße: DmRd 15,4 cm, erh. H 2,4 cm
Erh.: 1 Rdfrgt.
- KatNr. K 382** Taf. 185
Gattung: Gebrauchskeramik
Form: Echinusschale
InvNr. SE 216/68
AO: GHD
Überzug: Rand innen und außen, matt, teilweise abgerieben
Ton: 2.5YR6/6
Farbe außen: 7.5YR7/4+7.5YR4/2, Farbe innen: 10R5/6
Maße: DmRd 4,8 cm, erh. H 1 cm
Erh.: 1 Rdfrgt.
- KatNr. K 383** Taf. 185
Gattung: Gebrauchskeramik
Form: Echinusschale
InvNr. SE 216/86
AO: GHD

Überzug: Rand innen und außen, matt, teilweise abgerieben
 Ton: 5YR6/8
 Farbe außen: 7.5YR8/5, Farbe innen: 2.5YR5/6+5YR7/6
 Maße: DmRd 10,2 cm, erh. H 1,45 cm
 Erh.: 1 Rdfrgt.

KatNr. K 384 Taf. 185

Gattung: Gebrauchskeramik
 Form: Echinusschale
 InvNr. SE 216/117
 AO: GHD
 Überzug: Rand innen und außen, matt, teilweise abgerieben
 Ton: 5YR7/4
 Farbe außen: 7.5YR8/3, Farbe innen: 7.5YR8/3, Farbe Dekor
 am Rd: 2.5YR4/1+10R5/6
 Maße: DmRd 10,3 cm, erh. H 2,2 cm
 Erh.: 1 Rdfrgt.

KatNr. K 385 Taf. 185

Gattung: Gebrauchskeramik
 Form: Schale mit aufgebogenem Rand
 InvNr. SE 216/116
 AO: GHD
 Überzug: Rand innen und außen, matt, teilweise abgerieben
 Ton: 2.5YR6/8
 Farbe außen: 5YR7/6, Farbe innen: 5YR7/6
 Maße: DmRd 13,5 cm, erh. H 2,6 cm
 Erh.: 1 Rdfrgt.

KatNr. K 386 Taf. 185

Gattung: Gebrauchskeramik
 Form: Schale mit aufgebogenem Rand/Teller
 InvNr. SE 216/120
 AO: GHD
 Überzug: Rand innen und außen, matt, teilweise abgerieben
 Ton: 5YR7/4
 Farbe außen: 2.5YR6/6, Farbe innen: 2.5YR6/6
 Maße: DmRd 21,8 cm, erh. H 1,85 cm
 Erh.: 1 Rdfrgt.

KatNr. K 387 Taf. 185

Gattung: Gebrauchskeramik
 Form: Konische Schale mit leichtem Wandknick
 InvNr. SE 216/85
 AO: GHD
 Überzug: Rand innen und außen, matt, teilweise abgerieben
 Ton: 2.5YR6/6
 Farbe außen: 7.5YR8/4, Farbe innen: 7.5YR8/4
 Maße: DmRd 16,4 cm, erh. H 2,5 cm
 Erh.: 1 Rdfrgt.

KatNr. K 388 Taf. 185

Gattung: Gebrauchskeramik
 Form: Konische Schale
 InvNr. SE 216/41
 AO: GHD
 Überzug: Rand innen und außen, matt, teilweise abgerieben
 Ton: 5YR5/6
 Farbe außen: 5YR7/6, Farbe innen: 5YR7/6
 Maße: DmRd 17,4 cm, erh. H 2,2 cm
 Erh.: 1 Rdfrgt.

KatNr. K 389 Taf. 185

Gattung: Gebrauchskeramik
 Form: Konische Schale
 InvNr. SE 211/63
 AO: GHD
 Überzug: Rand innen und außen, matt, teilweise abgerieben
 Ton: 2.5YR7/6
 Farbe außen: 5YR5/4+2.5YR4/8, Farbe innen: 5YR5/4
 +2.5YR4/8
 Maße: DmRd 12,5 cm, erh. H 2,2 cm
 Erh.: 1 Rdfrgt.

KatNr. K 390 Taf. 185

Gattung: Gebrauchskeramik
 Form: Konische Schale/Teller
 InvNr. SE 211/144
 AO: GHD
 Überzug: Rand innen und außen, matt, teilweise abgerieben
 Ton: 2.5YR6/6
 Farbe außen: 5YR7/6, Farbe innen: 5YR7/6
 Maße: DmRd 19,7 cm, erh. H 1,75 cm
 Erh.: 1 Rdfrgt.

KatNr. K 391 Taf. 186

Gattung: Gebrauchskeramik
 Form: Teller/Schüssel
 InvNr. SE 216/108
 AO: GHD
 Überzug: Rand innen und außen, matt, teilweise abgerieben
 Ton: 2.5YR8/3
 Farbe außen: 10YR4/1, Farbe innen: 10YR4/1
 Maße: DmRd 27,4 cm, erh. H 2,2 cm
 Erh.: 1 Rdfrgt.

KatNr. K 392 Taf. 186

Gattung: Gebrauchskeramik
 Form: Teller mit verdicktem Rand
 InvNr. SE 209/19
 AO: GHD
 Überzug: Rand innen und außen, matt, teilweise abgerieben
 Ton: 5YR6/6
 Farbe außen: 7.5YR7/4, Farbe innen: 7.5YR7/4
 Maße: DmRd 23,4 cm, erh. H 2,05 cm
 Erh.: 1 Rdfrgt.

KatNr. K 393 Taf. 186

Gattung: Gebrauchskeramik
 Form: Teller mit verdicktem Rand
 InvNr. SE 207/11
 AO: GHD
 Überzug: Rand innen und außen, matt, teilweise abgerieben
 Ton: 7.5YR6/6
 Farbe außen: 10YR7/4, Farbe innen: 10YR7/4
 Maße: DmRd 23,8 cm, erh. H 1,9 cm
 Erh.: 1 Rdfrgt.

KatNr. K 394 Taf. 186

Gattung: Gebrauchskeramik
 Form: Teller mit verdicktem Rand
 InvNr. SE 209/44
 AO: GHD

- Überzug: Rand innen und außen, matt, teilweise abgerieben
Ton: 7.5YR6/4
Farbe außen: 2.5YR8/4, Farbe innen: 2.5YR8/4
Maße: DmRd 18,3 cm, erh. H 2,45 cm
Erh.: 1 Rdfrgt.
- KatNr. K 395** Taf. 186
Gattung: Gebrauchskeramik
Form: Teller mit verdicktem Rand
InvNr. SE 209/21
AO: GHD
Überzug: Rand innen und außen, matt, teilweise abgerieben
Ton: 5YR7/6
Farbe außen: 7.5YR8/2, Farbe innen: 7.5YR8/2
Maße: DmRd 26,3 cm, erh. H 3,2 cm
Erh.: 1 Rdfrgt.
- KatNr. K 396** Taf. 186
Gattung: Gebrauchskeramik
Form: Teller mit verdicktem Rand
InvNr. SE 211/125
AO: GHD
Überzug: Rand innen und außen, matt, teilweise abgerieben
Ton: 7.5YR7/6
Farbe außen: 7.5YR8/4, Farbe innen: 7.5YR8/4
Maße: DmRd 14,2 cm, erh. H 1,9 cm
Erh.: 1 Rdfrgt.
- KatNr. K 397** Taf. 186
Gattung: Gebrauchskeramik
Form: Teller mit verdicktem Rand
InvNr. SE 211/62
AO: GHD
Überzug: Rand innen und außen, matt, teilweise abgerieben
Ton: 7.5YR7/3+5YR6/6
Farbe außen: 7.5YR7/4, Farbe innen: 5YR2.5/1
Maße: DmRd 18,9 cm, erh. H 1,3 cm
Erh.: 1 Rdfrgt.
- KatNr. K 398** Taf. 186
Gattung: Gebrauchskeramik
Form: Teller mit breitem Rand
InvNr. SE 216/44
AO: GHD
Überzug: Rand innen und außen, matt, teilweise abgerieben
Ton: 10YR6/4
Farbe außen: 5YR2.5/1, Farbe innen: 5YR2.5/1
Maße: DmRd 21,7 cm, erh. H 1,4 cm
Erh.: 1 Rdfrgt.
- KatNr. K 399** Taf. 186
Gattung: Gebrauchskeramik
Form: Teller mit breitem Rand
InvNr. SE 216/63
AO: GHD
Überzug: Randoberseite, matt, teilweise abgerieben
Ton: 7.5YR8/4
Farbe außen: 5YR5/2+10YR8/3, Farbe innen: 5YR5/2+10YR8/3
Maße: DmRd 18,1 cm, erh. H 3,7 cm
Erh.: 1 Rdfrgt.
- KatNr. K 400** Taf. 186
Gattung: Gebrauchskeramik
Form: Teller/Schüssel mit breitem Rand
InvNr. SE 210/14
AO: GHD
Überzug: Randoberseite, matt, teilweise abgerieben
Ton: 7.5YR7/4
Farbe außen: 7.5YR8/3, Farbe innen: 2.5YR5/6
Maße: DmRd 24,6 cm, erh. H 1,65 cm
Erh.: 1 Rdfrgt.
- KatNr. K 401** Taf. 186
Gattung: Gebrauchskeramik
Form: Teller/Schüssel mit breitem Rand
InvNr. SE 211/168
AO: GHD
Überzug: Randoberseite, matt, teilweise abgerieben
Ton: 2.5YR6/6
Farbe außen: 7.5YR8/3, Farbe innen: 7.5YR8/3
Maße: DmRd 26,4 cm, erh. H 3 cm
Erh.: 1 Rdfrgt.
- KatNr. K 402** Taf. 186
Gattung: Gebrauchskeramik
Form: Teller/Schüssel mit breitem Rand
InvNr. SE 216/105
AO: GHD
Überzug: Randoberseite, matt, teilweise abgerieben
Ton: 7.5YR7/6
Farbe außen: 2.5YR6/6, Farbe innen: 5YR7/4
Maße: DmRd 33,4 cm, erh. H 3,5 cm
Erh.: 1 Rdfrgt.
- KatNr. K 403** Taf. 187
Gattung: Gebrauchskeramik
Form: Teller/Schüssel mit breitem Rand
InvNr. SE 207/2
AO: GHD
Überzug: Randoberseite, matt, teilweise abgerieben
Ton: 5YR6/6
Farbe außen: 7.5YR8/4, Farbe innen: 5YR6/6
Maße: DmRd 27,6 cm, erh. H 1,9 cm
Erh.: 1 Rdfrgt.
- KatNr. K 404** Taf. 187
Gattung: Gebrauchskeramik
Form: Teller mit breitem Rand
InvNr. SE 211/18
AO: GHD
Überzug: Randoberseite, matt, teilweise abgerieben
Ton: 7.5YR6/6
Farbe außen: 5YR7/6, Farbe innen: 5YR7/6
Maße: DmRd 36 cm, erh. H 2,8 cm
Erh.: 1 Rdfrgt.
- KatNr. K 405** Taf. 187
Gattung: Gebrauchskeramik
Form: Teller mit breitem Rand
InvNr. SE 207/12
AO: GHD
Überzug: Randoberseite, matt, teilweise abgerieben

Ton: 5YR6/6
 Farbe außen: 7.5YR7/4, Farbe innen: 7.5YR7/4; Farbe Dekor:
 5YR5/8
 Maße: DmRd 24,6 cm, erh. H 1,4 cm
 Erh.: 1 Rdfrgt.

KatNr. K 406 Taf. 187

Gattung: Gebrauchskeramik
 Form: Teller mit breitem Rand
 InvNr. SE 211/52
 AO: GHD
 Überzug: Randoberseite, matt, teilweise abgerieben
 Ton: 5YR7/6+2.5YR7/6
 Farbe außen: 7.5YR7/4, Farbe innen: 7.5YR7/4, Farbe Dekor
 am Rd: 2.5YR4/8
 Maße: DmRd 34 cm, erh. H 3 cm
 Erh.: 3 Rdfrgt.

KatNr. K 407 Taf. 187

Gattung: Gebrauchskeramik
 Form: Teller mit breitem Rand
 InvNr. SE 211/3
 AO: GHD
 Überzug: Randoberseite, matt, teilweise abgerieben
 Ton: 5YR6/6
 Farbe außen: 7.5YR7/6, Farbe innen: 5YR3/3
 Maße: DmRd 16,8 cm, erh. H 3 cm
 Erh.: 1 Rdfrgt.

KatNr. K 408 Taf. 187

Gattung: Gebrauchskeramik
 Form: Teller mit breitem Rand
 InvNr. SE 211/2
 AO: GHD
 Überzug: Randoberseite, matt, teilweise abgerieben
 Ton: 2.5YR6/6
 Farbe außen: 7.5YR8/6, Farbe innen: 2.5YR6/6
 Maße: DmRd 19,2 cm, erh. H 2,75 cm
 Erh.: 1 Rdfrgt.

KatNr. K 409 Taf. 187

Gattung: Gebrauchskeramik
 Form: Teller mit breitem Rand
 InvNr. SE 211/53
 AO: GHD
 Überzug: Randoberseite, matt, teilweise abgerieben
 Ton: 2.5YR6/6+5YR7/4
 Farbe außen: 7.5YR7/4, Farbe innen: 7.5YR7/4
 Maße: DmRd 26,6 cm, erh. H 2,95 cm
 Erh.: 1 Rdfrgt.

KatNr. K 410 Taf. 187

Gattung: Gebrauchskeramik
 Form: Teller mit breitem Rand
 InvNr. SE 211/54
 AO: GHD
 Überzug: Randoberseite, matt, teilweise abgerieben
 Ton: 2.5YR7/6
 Farbe außen: 7.5YR8/3, Farbe innen: 2.5YR6/6
 Maße: DmRd 17,6 cm, erh. H 1,5 cm
 Erh.: 1 Rdfrgt.

KatNr. K 411 Taf. 187

Gattung: Gebrauchskeramik
 Form: Teller mit breitem Rand
 InvNr. SE 211/12
 AO: GHD
 Überzug: Randoberseite, matt, teilweise abgerieben
 Ton: 7.5YR7/6
 Farbe außen: 7.5YR2.5/4, Farbe innen: 7.5YR2.5/4, Farbe
 Dekor: 2.5YR2.5/4
 Maße: DmRd 37,6 cm, erh. H 2,45 cm
 Erh.: 1 Rdfrgt.

KatNr. K 412 Taf. 187

Gattung: Gebrauchskeramik
 Form: Teller mit breitem Rand
 InvNr. SE 106/1
 AO: GHD
 Überzug: Randoberseite, matt, teilweise abgerieben
 Ton: 7.5YR7/3
 Farbe außen: 5YR4/1, Farbe innen: 5YR4/1
 Maße: DmRd 18,2 cm, erh. H 1,3 cm
 Erh.: 1 Rdfrgt.

KatNr. K 413 Taf. 187

Gattung: Gebrauchskeramik
 Form: Teller mit breitem Rand
 InvNr. SE 212/1
 AO: GHD
 Überzug: Randoberseite, matt, teilweise abgerieben
 Ton: 7.5YR7/3
 Farbe außen: 7.5YR8/3, Farbe innen: 7.5YR8/3, Farbe Dekor
 am Rd: 5YR2.5/1
 Maße: DmRd 21,8 cm, erh. H 1,45 cm
 Erh.: 1 Rdfrgt.

KatNr. K 414 Taf. 187

Gattung: Gebrauchskeramik
 Form: Teller mit breitem Rand
 InvNr. SE 215/5
 AO: GHD
 Überzug: Randoberseite, matt, teilweise abgerieben
 Ton: 10YR7/4
 Farbe außen: 10YR8/2, Farbe innen: 10YR8/2, Farbe Dekor
 am Rd: 5YR2.5/1
 Maße: DmRd 24,5 cm, erh. H 1 cm
 Erh.: 2 Rdfrgt.

KatNr. K 415 Taf. 187

Gattung: Gebrauchskeramik
 Form: Teller
 InvNr. SE 215/4
 AO: GHD
 Ton: 10YR8/3
 Farbe außen: 10YR8/2+5YR2.5/1, Farbe innen: 10YR8/2
 +5YR2.5/1
 Maße: DmRd 15,5 cm, erh. H 2,1 cm
 Erh.: 1 Rdfrgt.

KatNr. K 416 Taf. 188

Gattung: Gebrauchskeramik
 Form: Teller mit breitem Rand

InvNr. SE 216/3
 AO: GHD
 Überzug: Randoberseite, matt, teilweise abgerieben
 Ton: 7.5YR7/3
 Farbe außen: 10YR7/3, Farbe innen: 10YR7/3
 Maße: DmRd 23,6 cm, erh. H 1,35 cm
 Erh.: 1 Rdfrgt.

Farbe außen: 10YR7/3+5YR2.5/1, Farbe innen: 10YR7/3
 +5YR2.5/1
 Maße: DmRd 16,6 cm, erh. H 3 cm
 Erh.: 1 Rdfrgt.

KatNr. K 417 Taf. 188

Gattung: Gebrauchskeramik
 Form: Teller mit breitem Rand
 InvNr. SE 216/4
 AO: GHD
 Überzug: Randoberseite, matt, teilweise abgerieben
 Ton: 5YR6/6
 Farbe außen: 7.5YR7/4+2.5YR5/8, Farbe innen: 7.5YR7/4
 +2.5YR5/8
 Maße: DmRd 16 cm, erh. H 1,5 cm
 Erh.: 1 Rdfrgt.

KatNr. K 422 Taf. 188

Gattung: Gebrauchskeramik
 Form: Teller mit breitem Rand
 InvNr. SE 216/39
 AO: GHD
 Überzug: Randoberseite, matt, teilweise abgerieben
 Ton: 5YR5/6
 Farbe außen: 5YR7/4+2.5YR5/6, Farbe innen: 5YR7/4
 +2.5YR5/6
 Maße: DmRd 16,4 cm, erh. H 3,4 cm
 Erh.: 10 Rdfrgt.

KatNr. K 418 Taf. 188

Gattung: Gebrauchskeramik
 Form: Teller mit breitem Rand
 InvNr. SE 211/10
 AO: GHD
 Überzug: Randoberseite, matt, teilweise abgerieben
 Ton: 7.5YR6/4
 Farbe außen: 7.5YR8/4, Farbe innen: 5YR2.5/1, Farbe Dekor:
 2.5YR4/8
 Maße: DmRd 28,4 cm, erh. H 1,6 cm
 Erh.: 1 Rdfrgt.

KatNr. K 423 Taf. 188

Gattung: Gebrauchskeramik
 Form: Teller mit breitem Rand
 InvNr. SE 216/43
 AO: GHD
 Überzug: Randoberseite, matt, teilweise abgerieben
 Ton: 7.5YR7/4
 Farbe außen: 2.5YR8/2, Farbe innen: 2.5YR8/2, Farbe Dekor
 am Rd: 5YR4/2
 Maße: DmRd 17,8 cm, erh. H 0,7 cm
 Erh.: 1 Rdfrgt.

KatNr. K 419 Taf. 188

Gattung: Gebrauchskeramik
 Form: Teller mit breitem Rand
 InvNr. SE 216/5
 AO: GHD
 Überzug: Randoberseite, matt, teilweise abgerieben
 Ton: 7.5YR7/3
 Farbe außen: 10YR8/2, Farbe innen: 10YR8/2
 Maße: DmRd 17,2 cm, erh. H 1,2 cm
 Erh.: 1 Rdfrgt.

KatNr. K 424 Taf. 188

Gattung: Gebrauchskeramik
 Form: Teller mit breitem Rand
 InvNr. SE 216/62
 AO: GHD
 Überzug: Randoberseite, matt, teilweise abgerieben
 Ton: 7.5YR7/4
 Farbe außen: 10YR8/2+2.5YR5/6, Farbe innen: 10YR8/2
 +2.5YR5/6
 Maße: DmRd 14,2 cm, erh. H 2 cm
 Erh.: 1 Rdfrgt.

KatNr. K 420 Taf. 188

Gattung: Gebrauchskeramik
 Form: Teller mit breitem Rand
 InvNr. SE 216/15
 AO: GHD
 Überzug: Randoberseite, matt, teilweise abgerieben
 Ton: 7.5YR7/4
 Farbe außen: 7.5YR8/4, Farbe innen: 7.5YR8/4
 Maße: DmRd 22 cm, erh. H 2,6 cm
 Erh.: 1 Rdfrgt.

KatNr. K 425 Taf. 188

Gattung: Gebrauchskeramik
 Form: Teller mit breitem Rand
 InvNr. SE 216/65
 AO: GHD
 Überzug: Randoberseite, matt, teilweise abgerieben
 Ton: 7.5YR8/3
 Farbe außen: 10YR8/3, Farbe innen: 10YR8/3
 Maße: DmRd 15,4 cm, erh. H 1,4 cm
 Erh.: 1 Rdfrgt.

KatNr. K 421 Taf. 188

Gattung: Gebrauchskeramik
 Form: Teller mit breitem Rand
 InvNr. SE 216/22
 AO: GHD
 Überzug: Randoberseite, matt, teilweise abgerieben
 Ton: 7.5YR7/4

KatNr. K 426 Taf. 188

Gattung: Gebrauchskeramik
 Form: Teller mit breitem Rand
 InvNr. SE 216/64
 AO: GHD
 Überzug: Randoberseite, matt, teilweise abgerieben
 Ton: 10YR8/3
 Farbe außen: 10YR8/4, Farbe innen: 10YR8/4
 Maße: DmRd 20,4 cm, erh. H 1,5 cm
 Erh.: 1 Rdfrgt.

- KatNr. K 427** Taf. 188
 Gattung: Gebrauchskeramik
 Form: Teller mit breitem Rand
 InvNr. SE 216/115
 AO: GHD
 Überzug: Randoberseite, matt, teilweise abgerieben
 Ton: 2.5YR6/6
 Farbe außen: 10R5/6, Farbe innen: 10R5/6
 Maße: DmRd 17,2 cm, erh. H 1,1 cm
 Erh.: 1 Rdfrgt.
- KatNr. K 428** Taf. 188. 222
 Gattung: Gebrauchskeramik
 Form: Teller/Model (?)
 InvNr. SE 216/29
 AO: GHD
 Überzug: Randoberseite, matt, teilweise abgerieben
 Ton: 5YR5/6
 Farbe außen: 5YR7/6, Farbe innen: 5YR7/6
 Maße: DmRd 26,8 cm, erh. H 1,2 cm
 Dekor (?): innen gestempelte Palmettenreihe
 Erh.: 1 Rdfrgt.
- KatNr. K 429** Taf. 189
 Gattung: Gebrauchskeramik
 Form: Schüssel
 InvNr. SE 216/107
 AO: GHD
 Überzug: Randoberseite, matt, teilweise abgerieben
 Ton: 7.5YR7/4
 Farbe außen: 7.5YR7/3, Farbe innen: 7.5YR7/3, Farbe Dekor am Rd: 5YR2.5/1
 Maße: DmRd 12,4 cm, erh. H 3,2 cm
 Erh.: 1 Rdfrgt.
- KatNr. K 430** Taf. 189
 Gattung: Gebrauchskeramik
 Form: Schüssel
 InvNr. SE 216/71
 AO: GHD
 Ton: 5YR6/6
 Farbe außen: 2.5YR6/6+2.5YR4/6, Farbe innen: 2.5YR6/6 +2.5YR4/6
 Maße: DmRd 14,3 cm, erh. H 3,1 cm
 Erh.: 1 Rdfrgt.
- KatNr. K 431** Taf. 189
 Gattung: Gebrauchskeramik
 Form: Schüssel
 InvNr. SE 211/57
 AO: GHD
 Ton: 5YR5/8
 Farbe außen: 7.5YR7/6, Farbe innen: 7.5YR7/6
 Maße: DmRd 26,4 cm, erh. H 3,95 cm
 Erh.: 1 Rdfrgt.
- KatNr. K 432** Taf. 189
 Gattung: Gebrauchskeramik
 Form: Schüssel
 InvNr. SE 208/1
 AO: GHD
- KatNr. K 427** Taf. 188
 Ton: 2.5YR5/8
 Farbe außen: 2.5YR5/6, Farbe innen: 2.5YR5/6
 Maße: DmRd 17,4 cm, erh. H 1,6 cm
 Erh.: 1 Rdfrgt.
- KatNr. K 433** Taf. 189
 Gattung: Gebrauchskeramik
 Form: Schüssel
 InvNr. SE 209/42
 AO: GHD
 Ton: 5YR7/6+7.5YR8/4
 Farbe außen: 10YR8/3, Farbe innen: 5YR7/6
 Maße: DmRd 27,8 cm, erh. H 3,7 cm
 Erh.: 1 Rdfrgt.
- KatNr. K 434** Taf. 189
 Gattung: Gebrauchskeramik
 Form: Schüssel
 InvNr. SE 106/4
 AO: GHD
 Ton: 10YR8/3
 Farbe außen: 7.5YR8/3, Farbe innen: 5YR5/3
 Maße: DmRd 32,4 cm, erh. H 3,4 cm
 Erh.: 1 Rdfrgt.
- KatNr. K 435** Taf. 189
 Gattung: Gebrauchskeramik
 Form: Schüssel
 InvNr. SE 104/2
 AO: GHD
 Ton: 10YR7/4
 Farbe außen: 10YR8/3, Farbe innen: 7.5YR5/2
 Maße: DmRd 32,3 cm, erh. H 3,9 cm
 Erh.: 2 Rdfrgt.
- KatNr. K 436** Taf. 189
 Gattung: Gebrauchskeramik
 Form: Schüssel
 InvNr. SE 207/55
 AO: GHD
 Ton: 5YR6/8
 Farbe außen: 7.5YR7/6, Farbe innen: 7.5YR7/6
 Maße: DmRd 30,8 cm, erh. H 2,4 cm
 Erh.: 1 Rdfrgt.
- KatNr. K 437** Taf. 189
 Gattung: Gebrauchskeramik
 Form: Schüssel
 InvNr. SE 210/12
 AO: GHD
 Ton: 7.5YR7/4
 Farbe außen: 7.5YR8/4, Farbe innen: 7.5YR8/4
 Maße: DmRd 33,5 cm, erh. H 2,55 cm
 Erh.: 1 Rdfrgt.
- KatNr. K 438** Taf. 189
 Gattung: Gebrauchskeramik
 Form: Schüssel
 InvNr. SE 210/13
 AO: GHD
 Ton: 5YR7/4

Farbe außen: 7.5YR8/3, Farbe innen: 7.5YR8/3
Maße: DmRd 33 cm, erh. H 1,9 cm
Erh.: 1 Rdfrgt.

KatNr. K 439

Taf. 190

Gattung: Gebrauchskeramik
Form: Schüssel
InvNr. SE 211/75
AO: GHD
Ton: 7.5YR5/2
Farbe außen: 7.5YR8/4, Farbe innen: 7.5YR8/4
Maße: DmRd 19,6 cm, erh. H 3 cm
Erh.: 1 Rdfrgt.

KatNr. K 440

Taf. 190

Gattung: Gebrauchskeramik
Form: Schüssel
InvNr. SE 211/120
AO: GHD
Ton: 5YR6/6
Farbe außen: 7.5YR8/4, Farbe innen: 2.5YR5/6
Maße: DmRd 27 cm, erh. H 6,4 cm
Erh.: 1 Rdfrgt.

KatNr. K 441

Taf. 190

Gattung: Gebrauchskeramik
Form: Schüssel
InvNr. SE 211/167
AO: GHD
Ton: 5YR7/4
Farbe außen: 7.5YR8/3, Farbe innen: 7.5YR8/3
Maße: DmRd 35,9 cm, erh. H 3,4 cm
Erh.: 1 Rdfrgt.

KatNr. K 442

Taf. 190

Gattung: Gebrauchskeramik
Form: Schüssel
InvNr. SE 216/16
AO: GHD
Ton: 2.5YR6/6
Farbe außen: 2.5YR7/6, Farbe innen: 2.5YR7/6
Maße: DmRd 34,2 cm, erh. H 1,5 cm
Erh.: 1 Rdfrgt.

KatNr. K 443

Taf. 190

Gattung: Gebrauchskeramik
Form: Schüssel
InvNr. SE 216/47
AO: GHD
Ton: 2.5YR6/8
Farbe außen: 2.5YR4/8, Farbe innen: 2.5YR4/8
Maße: DmRd 28,2 cm, erh. H 2 cm
Erh.: 1 Rdfrgt.

KatNr. K 444

Taf. 190

Gattung: Gebrauchskeramik
Form: Schüssel
InvNr. SE 216/46
AO: GHD
Ton: 5YR6/6
Farbe außen: 10R5/8, Farbe innen: 10R5/8

Maße: DmRd 31,8 cm, erh. H 1,8 cm
Erh.: 1 Rdfrgt.

KatNr. K 445

Taf. 190

Gattung: Gebrauchskeramik
Form: Schüssel
InvNr. SE 216/73
AO: GHD
Ton: 2.5YR6/6
Farbe außen: 2.5YR7/4, Farbe innen: 2.5YR7/4
Maße: DmRd 22,6 cm, erh. H 1,8 cm
Erh.: 1 Rdfrgt.

KatNr. K 446

Taf. 190

Gattung: Gebrauchskeramik
Form: Schüssel
InvNr. SE 216/87
AO: GHD
Überzug: Randoberseite, matt, teilweise abgerieben
Ton: 5YR7/4
Farbe außen: 7.5YR8/4, Farbe innen: 7.5YR8/4, Farbe Dekor am Rd: 5YR6/6
Maße: DmRd 23,3 cm, erh. H 5 cm
Erh.: 1 Rdfrgt.

KatNr. K 447

Taf. 190

Gattung: Gebrauchskeramik
Form: Schüssel
InvNr. SE 216/106
AO: GHD
Ton: 7.5YR7/4
Farbe außen: 7.5YR8/3, Farbe innen: 5YR7/4+5YR5/1+2.5YR6/6
Maße: DmRd 26 cm, erh. H 2,6 cm
Erh.: 1 Rdfrgt.

KatNr. K 448

Taf. 190

Gattung: Gebrauchskeramik
Form: Schüssel
InvNr. SE 211/170
AO: GHD
Ton: 5YR7/4
Farbe außen: 7.5YR7/4, Farbe innen: 5YR7/4
Maße: DmRd 39,6 cm, erh. H 4,25 cm
Erh.: 1 Rdfrgt.

KatNr. K 449

Taf. 191

Gattung: Gebrauchskeramik
Form: Schüssel
InvNr. SE 209/29
AO: GHD
Ton: 2.5YR6/6
Farbe außen: 7.5YR8/3, Farbe innen: 7.5YR8/3
Maße: DmRd 42 cm, erh. H 3,7 cm
Erh.: 1 Rdfrgt.

KatNr. K 450

Taf. 191

Gattung: Gebrauchskeramik
Form: Teller
InvNr. SE 216/104
AO: GHD

Ton: 2.5YR6/8
 Farbe außen: 7.5YR8/4, Farbe innen: 7.5YR8/4
 Maße: DmRd 37,4 cm, erh. H 3,05 cm
 Erh.: 1 Rdfrgt.

Farbe außen: 2.5YR5/6, Farbe innen: 2.5YR5/6
 Maße: DmRd 31,2 cm, erh. H 3,7 cm
 Erh.: 1 Rdfrgt.

KatNr. K 451

Taf. 191

Gattung: Gebrauchskeramik
 Form: Teller
 InvNr. SE 216/42
 AO: GHD
 Ton: 2.5YR5/8
 Farbe außen: 2.5YR8/4, Farbe innen: 2.5YR8/4
 Maße: DmRd 37,4 cm, erh. H 2,25 cm
 Erh.: 1 Rdfrgt.

KatNr. K 457

Taf. 191

Gattung: Gebrauchskeramik
 Form: Topf (?)
 InvNr. SE 207/67
 AO: GHD
 Ton: 2.5YR6/6
 Farbe außen: 5YR7/4, Farbe innen: 5YR7/4
 Maße: DmRd 19 cm, erh. H 2,8 cm
 Erh.: 1 Rdfrgt.

KatNr. K 452

Taf. 191

Gattung: Gebrauchskeramik
 Form: Schüssel (?)
 InvNr. SE 211/50
 AO: GHD
 Ton: 2.5YR6/6
 Farbe außen: 7.5YR7/4, Farbe innen: 7.5YR7/4
 Maße: DmRd 45,6 cm, erh. H 2,1 cm
 Erh.: 1 Rdfrgt.

KatNr. K 458

Taf. 191

Gattung: Gebrauchskeramik
 Form: Kasserolle
 InvNr. SE 211/118
 AO: GHD
 Überzug: Randoberseite, matt, teilweise abgerieben
 Ton: 5YR7/6
 Farbe außen: 5YR8/4, Farbe innen: 5YR8/4, Farbe Dekor am Rd: 2.5YR4/6
 Maße: DmRd 27,6 cm, erh. H 2,7 cm
 Erh.: 1 Rdfrgt.

KatNr. K 453

Taf. 191

Gattung: Gebrauchskeramik
 Form: Schüssel/Topf
 InvNr. SE 216/74
 AO: GHD
 Ton: 5YR6/6
 Farbe außen: 5YR7/6, Farbe innen: 10R5/6
 Maße: DmRd 43 cm, erh. H 4,8 cm
 Erh.: 1 Rdfrgt.

KatNr. K 459

Taf. 192

Gattung: Gebrauchskeramik
 Form: Dinos/Topf (?)
 InvNr. SE 211/37
 AO: GHD
 Ton: 2.5YR5/6
 Farbe außen: 7.5YR7/6, Farbe innen: 7.5YR7/6
 Maße: DmRd 28 cm, erh. H 1,8 cm
 Erh.: 1 Rdfrgt.

KatNr. K 454

Taf. 191

Gattung: Gebrauchskeramik
 Form: Topf
 InvNr. SE 211/121
 AO: GHD
 Ton: 5YR7/6
 Farbe außen: 10YR8/3, Farbe innen: 10YR8/3
 Maße: DmRd 33,6 cm, erh. H 2,9 cm
 Erh.: 1 Rdfrgt.

KatNr. K 460

Taf. 192

Gattung: Gebrauchskeramik
 Form: Topf
 InvNr. SE 207/33
 AO: GHD
 Ton: 2.5YR5/6
 Farbe außen: 5YR6/4, Farbe innen: 5YR6/4
 Maße: DmRd 11,8 cm, erh. H 4,8 cm
 Erh.: 1 Rdfrgt.

KatNr. K 455

Taf. 191

Gattung: Gebrauchskeramik
 Form: Topf
 InvNr. SE 209/10
 AO: GHD
 Ton: 10YR7/4
 Farbe außen: 10YR7/2, Farbe innen: 7.5YR7/6
 Maße: DmRd 38 cm, erh. H 3,6 cm
 Erh.: 1 Rdfrgt.

KatNr. K 461

Taf. 192

Gattung: Gebrauchskeramik
 Form: Topf
 InvNr. SE 209/50
 AO: GHD
 Ton: 2.5YR6/3
 Farbe außen: 10YR7/3, Farbe innen: 10YR7/3
 Maße: DmRd 24,7 cm, erh. H 4,7 cm
 Erh.: 1 Rdfrgt.

KatNr. K 456

Taf. 191

Gattung: Gebrauchskeramik
 Form: Topf
 InvNr. SE 207/9
 AO: GHD
 Ton: 5YR5/6

KatNr. K 462

Taf. 192. 222

Gattung: Gebrauchskeramik
 Form: Deckel
 InvNr. SE 211/85
 AO: GHD

Ton: 5YR6/6
 Farbe außen: 7.5YR8/4, Farbe innen: 7.5YR8/4
 Maße: DmRd 7,8 cm, erh. H 2,8 cm
 Erh.: 1 Rdfrgt.

KatNr. K 463 Taf. 192

Gattung: Gebrauchskeramik
 Form: Deckel (?)
 InvNr. SE 211/84
 AO: GHD
 Ton: 5YR5/8
 Farbe außen: 5YR6/6+2.5YR4/8, Farbe innen: 5YR6/6
 +2.5YR4/8
 Maße: DmRd 5,6 cm, erh. H 2,6 cm
 Erh.: 1 Rdfrgt.

KatNr. K 464 Taf. 192

Gattung: Gebrauchskeramik
 Form: Unguentarium
 InvNr. SE 207/38
 AO: GHD
 Ton: 7.5YR7/4
 Farbe außen: 7.5YR7/3, Farbe innen: 7.5YR7/3
 Maße: DmBd 2,6 cm, erh. H 4,4 cm
 Erh.: 1 Bdfrgt.

KatNr. K 465 Taf. 192

Gattung: Gebrauchskeramik
 Form: Unguentarium
 InvNr. SE 208/17
 AO: GHD
 Ton: 2.5YR7/4
 Farbe außen: 7.5YR8/4, Farbe innen: 7.5YR8/4
 Maße: DmBd 2 cm, erh. H 1,9 cm
 Erh.: 1 Bdfrgt.

KatNr. K 466 Taf. 192

Gattung: Gebrauchskeramik
 Form: Krug
 InvNr. SE 211/127
 AO: GHD
 Ton: 2.5YR6/8+7.5YR5/1
 Farbe außen: 2.5YR6/6, Farbe innen: 10YR6/2
 Maße: DmBd 3 cm, erh. H 4,3 cm
 Erh.: 1 Bdfrgt.

KatNr. K 467 Taf. 222

Gattung: Gebrauchskeramik
 Form: Schüssel (?)
 InvNr. SE 214/57 (SE 214/53, SE 214/59)
 AO: GHD
 Ton: 5YR6/6
 Farbe außen: 10YR7/4, Farbe innen (Tongrund): 10YR7/4
 Farbe Bemalung: 7.5YR4/1 (matt, kompakt)
 Maße: 6,3 × 9 cm und 6,4 × 4 cm
 Dekor: Girlande (auf der Innenseite)
 Erh.: 3 Wdfrgt.

KatNr. K 468 Taf. 192

Gattung: Küchenware
 Form: Topf

InvNr. SE 211/113
 AO: GHD
 Ton: 7.5YR6/4+7.5YR6/1
 Farbe außen: 7.5YR7/4, Farbe innen: 7.5YR7/4
 Maße: DmRd 20 cm, erh. H 3,1 cm
 Erh.: 1 Rdfrgt.

KatNr. K 469 Taf. 192

Gattung: Küchenware
 Form: Topf
 InvNr. SE 211/60
 AO: GHD
 Ton: 5YR6/4
 Farbe außen: 7.5YR7/4, Farbe innen: 7.5YR7/4
 Maße: DmRd 16 cm, erh. H 3,2 cm
 Erh.: 1 Rdfrgt.

KatNr. K 470 Taf. 192

Gattung: Küchenware
 Form: Topf
 InvNr. SE 209/8
 AO: GHD
 Ton: 5YR7/6
 Farbe außen: 10YR6/1+5YR7/6, Farbe innen: 10YR6/1+
 5YR7/6
 Maße: DmRd 15 cm, erh. H 2,75 cm
 Erh.: 1 Rdfrgt.

KatNr. K 471 Taf. 192

Gattung: Küchenware
 Form: Topf
 InvNr. SE 211/112
 AO: GHD
 Ton: 5YR7/6
 Farbe außen: 7.5YR7/4, Farbe innen: 5YR7/4
 Maße: DmRd 13,6 cm, erh. H 2,7 cm
 Erh.: 1 Rdfrgt.

KatNr. K 472 Taf. 192

Gattung: Küchenware
 Form: Topf
 InvNr. SE 215/1
 AO: GHD
 Ton: 2.5YR5/6
 Farbe außen: 7.5YR7/2, Farbe innen: 5YR7/4
 Maße: DmRd 10,2 cm, erh. H 5,6 cm
 Erh.: 1 Rdfrgt.

KatNr. K 473 Taf. 193

Gattung: Küchenware
 Form: Topf
 InvNr. SE 211/7
 AO: GHD
 Ton: 5YR4/2
 Farbe außen: 5YR6/4, Farbe innen: 5YR6/4
 Maße: DmRd 11,4 cm, erh. H 3,1 cm
 Erh.: 1 Rdfrgt.

KatNr. K 474 Taf. 193

Gattung: Küchenware
 Form: Topf

InvNr. SE 107/6
 AO: GHD
 Ton: 5YR5/1+5YR6/6
 Farbe außen: 5YR5/1, Farbe innen: 5YR7/4
 Maße: DmRd 12,2 cm, erh. H 2,6 cm
 Erh.: 1 Rdfrgt.

Ton: 5YR4/1
 Farbe außen: 5YR5/2+5YR7/4, Farbe innen: 5YR5/2
 +5YR7/4
 Maße: DmRd 21,8 cm, erh. H 2,9 cm
 Erh.: 1 Rdfrgt.

KatNr. K 475
 Gattung: Küchenware
 Form: Topf
 InvNr. SE 207/98
 AO: GHD
 Ton: 5YR5/6
 Farbe außen: 5YR7/4, Farbe innen: 5YR7/4
 Maße: DmRd 12,8 cm, erh. H 2,4 cm
 Erh.: 1 Rdfrgt.

Taf. 193

KatNr. K 481

Taf. 193

Gattung: Küchenware
 Form: Topf
 InvNr. SE 211/24
 AO: GHD
 Ton: 2.5YR5/6
 Farbe außen: 2.5YR6/6, Farbe innen: 2.5YR6/6
 Maße: DmRd 17 cm, erh. H 2,9 cm
 Erh.: 1 Rdfrgt.

KatNr. K 476
 Gattung: Küchenware
 Form: Topf
 InvNr. SE 211/162
 AO: GHD
 Ton: 2.5YR6/4
 Farbe außen: 2.5YR6/6, Farbe innen: 2.5YR6/6
 Maße: DmRd 9,5 cm, erh. H 3,1 cm
 Erh.: 1 Rdfrgt.

Taf. 193

KatNr. K 482

Taf. 193

Gattung: Küchenware
 Form: Topf
 InvNr. SE 209/47
 AO: GHD
 Ton: 7.5YR5/3
 Farbe außen: 2.5YR7/6+5YR6/2, Farbe innen: 2.5YR7/6
 +5YR6/2
 Maße: DmRd 22,8 cm, erh. H 2,45 cm
 Erh.: 1 Rdfrgt.

KatNr. K 477
 Gattung: Küchenware
 Form: Topf
 InvNr. SE 107/11
 AO: GHD
 Ton: 7.5YR4/4
 Farbe außen: 7.5YR5/2, Farbe innen: 5YR5/6
 Maße: DmRd 12,3 cm, erh. H 1,7 cm
 Erh.: 1 Rdfrgt.

Taf. 193

KatNr. K 483

Taf. 193

Gattung: Küchenware
 Form: Topf
 InvNr. SE 107/15
 AO: GHD
 Ton: 5YR6/3+2.5YR5/8
 Farbe außen: 2.5YR6/6, Farbe innen: 2.5YR6/6
 Maße: DmRd 19,2 cm, erh. H 3,1 cm
 Erh.: 1 Rdfrgt.

KatNr. K 478
 Gattung: Küchenware
 Form: Topf
 InvNr. SE 106/5
 AO: GHD
 Ton: 7.5YR4/3
 Farbe außen: 7.5YR5/2, Farbe innen: 7.5YR5/2
 Maße: DmRd 24,4 cm, erh. H 10,3 cm
 Erh.: 1 Rdfrgt.

Taf. 193

KatNr. K 484

Taf. 194

Gattung: Küchenware
 Form: Topf
 InvNr. SE 211/163
 AO: GHD
 Ton: 2.5YR4/8
 Farbe außen: 5YR7/4, Farbe innen: 5YR7/4
 Maße: DmRd 15 cm, erh. H 4,2 cm
 Erh.: 1 Rdfrgt.

KatNr. K 479
 Gattung: Küchenware
 Form: Topf
 InvNr. SE 207/88
 AO: GHD
 Ton: 5YR6/6
 Farbe außen: 2.5YR6/4, Farbe innen: 2.5YR6/4
 Maße: DmRd 27,2 cm, erh. H 2,45 cm
 Erh.: 1 Rdfrgt.

Taf. 193

KatNr. K 485

Taf. 194

Gattung: Küchenware
 Form: Topf
 InvNr. SE 216/52
 AO: GHD
 Ton: 2.5YR5/6
 Farbe außen: 2.5YR6/4, Farbe innen: 2.5YR6/4
 Maße: DmRd 12,5 cm, erh. H 3,4 cm
 Erh.: 1 Rdfrgt.

KatNr. K 480
 Gattung: Küchenware
 Form: Topf
 InvNr. SE 211/76
 AO: GHD

Taf. 193

KatNr. K 486

Taf. 194

Gattung: Küchenware
 Form: Topf
 InvNr. SE 216/113
 AO: GHD

Ton: 5YR5/2
 Farbe außen: 5YR7/2+5YR5/1, Farbe innen: 5YR7/2
 +5YR5/1
 Maße: DmRd 14,5 cm, erh. H 4,45 cm
 Erh.: 1 Rdfrgt.

KatNr. K 487 Taf. 194
 Gattung: Küchenware
 Form: Topf
 InvNr. SE 110/11
 AO: GHD
 Ton: 5YR5/6
 Farbe außen: 7.5YR6/2+7.5YR4/1+5YR7/4, Farbe innen:
 7.5YR6/2+7.5YR4/1+5YR7/4
 Maße: DmRd 14,4 cm, erh. H 2 cm
 Erh.: 1 Rdfrgt.

KatNr. K 488 Taf. 194. 222
 Gattung: Küchenware
 Form: Topf
 InvNr. SE 211/122
 AO: GHD
 Ton: 2.5YR5/6
 Farbe außen: 2.5YR4/2, Farbe innen: 2.5YR6/4
 Maße: DmRd 14 cm, erh. H 4,2 cm
 Erh.: 1 Rdfrgt.

KatNr. K 489 Taf. 194
 Gattung: Küchenware
 Form: Topf
 InvNr. SE 216/93
 AO: GHD
 Ton: 2.5YR6/8
 Farbe außen: 7.5YR7/4, Farbe innen: 7.5YR7/4
 Maße: DmRd 11,7 cm, erh. H 2,7 cm
 Erh.: 1 Rdfrgt.

KatNr. K 490 Taf. 194
 Gattung: Küchenware
 Form: Topf
 InvNr. SE 211/4
 AO: GHD
 Ton: 2.5YR4/8
 Farbe außen: 2.5YR5/6, Farbe innen: 2.5YR5/6
 Maße: DmRd 14,6 cm, erh. H 2,9 cm
 Erh.: 1 Rdfrgt.

KatNr. K 491 Taf. 194
 Gattung: Küchenware
 Form: Topf
 InvNr. SE 210/8
 AO: GHD
 Ton: 10YR6/2+5YR5/3
 Farbe außen: 5YR7/4, Farbe innen: 5YR7/4
 Maße: DmRd 10,9 cm, erh. H 2,7 cm
 Erh.: 1 Rdfrgt.

KatNr. K 492 Taf. 194
 Gattung: Küchenware
 Form: Topf
 InvNr. SE 216/17
 AO: GHD

Ton: 5YR5/6
 Farbe außen: 5YR7/4, Farbe innen: 2.5YR5/2
 Maße: DmRd 8,2 cm, erh. H 4,8 cm
 Erh.: 1 Rdfrgt.

KatNr. K 493 Taf. 194
 Gattung: Küchenware
 Form: Topf
 InvNr. SE 211/94
 AO: GHD
 Ton: 7.5YR6/2
 Farbe außen: 7.5YR7/2+5YR7/4, Farbe innen: 7.5YR7/2
 +5YR7/4
 Maße: DmRd 10,8 cm, erh. H 2 cm
 Erh.: 1 Rdfrgt.

KatNr. K 494 Taf. 194
 Gattung: Küchenware
 Form: Topf
 InvNr. SE 210/28
 AO: GHD
 Ton: 7.5YR6/4
 Farbe außen: 5YR7/4, Farbe innen: 5YR7/4
 Maße: DmRd 14,7 cm, erh. H 2,6 cm
 Erh.: 1 Rdfrgt.

KatNr. K 495 Taf. 194
 Gattung: Küchenware
 Form: Topf
 InvNr. SE 211/68
 AO: GHD
 Ton: 5YR3/1
 Farbe außen: 5YR5/1, Farbe innen: 5YR5/1
 Maße: DmRd 10 cm, erh. H 2,4 cm
 Erh.: 1 Rdfrgt.

KatNr. K 496 Taf. 194
 Gattung: Küchenware
 Form: Topf
 InvNr. SE 212/4
 AO: GHD
 Ton: 2.5YR5/3
 Farbe außen: 2.5YR4/1, Farbe innen: 2.5YR6/4
 Maße: DmRd 23,2 cm, erh. H 1,7 cm
 Erh.: 1 Rdfrgt.

KatNr. K 497 Taf. 194
 Gattung: Küchenware
 Form: Topf
 InvNr. SE 212/3
 AO: GHD
 Ton: 2.5YR5/6
 Farbe außen: 2.5YR6/2, Farbe innen: 2.5YR6/6
 Maße: DmRd 24,2 cm, erh. H 3,5 cm
 Erh.: 1 Rdfrgt.

KatNr. K 498 Taf. 195
 Gattung: Küchenware
 Form: Topf
 InvNr. SE 210/29
 AO: GHD
 Ton: 5YR5/1

Farbe außen: 5YR5/1, Farbe innen: 5YR5/1
 Maße: DmRd 15 cm, erh. H 1,75 cm
 Erh.: 1 Rdfrgt.

KatNr. K 499

Gattung: Küchenware
 Form: Topf
 InvNr. SE 210/27
 AO: GHD
 Ton: 2.5YR6/3
 Farbe außen: 2.5YR6/1, Farbe innen: 2.5YR6/1
 Maße: DmRd 20,1 cm, erh. H 2,6 cm
 Erh.: 1 Rdfrgt.

KatNr. K 500

Gattung: Küchenware
 Form: Topf
 InvNr. SE 207/15
 AO: GHD
 Ton: 2.5YR5/8
 Farbe außen: 2.5YR6/6, Farbe innen: 2.5YR6/6
 Maße: DmRd 11,2 cm, erh. H 3,6 cm
 Erh.: 1 Rdfrgt.

KatNr. K 501

Gattung: Küchenware
 Form: Topf
 InvNr. SE 207/84
 AO: GHD
 Ton: 5YR6/2+2.5YR6/8
 Farbe außen: 5YR5/1, Farbe innen: 2.5YR6/4
 Maße: DmRd 11,8 cm, erh. H 1,4 cm
 Erh.: 1 Rdfrgt.

KatNr. K 502

Gattung: Küchenware
 Form: Topf
 InvNr. SE 209/4
 AO: GHD
 Ton: 10YR5/2
 Farbe außen: 10YR6/3, Farbe innen: 10YR6/1
 Maße: DmRd 13 cm, erh. H 3,5 cm
 Erh.: 1 Rdfrgt.

KatNr. K 503

Gattung: Küchenware
 Form: Topf
 InvNr. SE 207/85
 AO: GHD
 Ton: 5YR5/1
 Farbe außen: 5YR4/1, Farbe innen: 5YR6/1
 Maße: DmRd 14,6 cm, erh. H 3 cm
 Erh.: 1 Rdfrgt.

KatNr. K 504

Gattung: Küchenware
 Form: Topf
 InvNr. SE 207/86
 AO: GHD
 Ton: 2.5YR5/6
 Farbe außen: 5YR6/3, Farbe innen: 2.5YR7/4

Maße: DmRd 17,2 cm, erh. H 2,4 cm
 Erh.: 1 Rdfrgt.

KatNr. K 505

Gattung: Küchenware
 Form: Topf
 InvNr. SE 210/26
 AO: GHD
 Ton: 2.5YR5/6
 Farbe außen: 2.5YR6/4, Farbe innen: 2.5YR6/6
 Maße: DmRd 24,5 cm, erh. H 2 cm
 Erh.: 1 Rdfrgt.

KatNr. K 506

Gattung: Küchenware
 Form: Topf
 InvNr. SE 207/62
 AO: GHD
 Ton: 2.5YR5/6
 Farbe außen: 2.5YR6/4, Farbe innen: 2.5YR6/4
 Maße: DmRd 17,4 cm, erh. H 2,3 cm
 Erh.: 1 Rdfrgt.

KatNr. K 507

Gattung: Küchenware
 Form: Topf
 InvNr. SE 209/5
 AO: GHD
 Ton: 5YR5/6
 Farbe außen: 5YR7/6, Farbe innen: 5YR7/6
 Maße: DmRd 21,4 cm, erh. H 1,9 cm
 Erh.: 1 Rdfrgt.

KatNr. K 508

Gattung: Küchenware
 Form: Topf
 InvNr. SE 207/63
 AO: GHD
 Ton: 5YR4/4+5YR5/6
 Farbe außen: 5YR6/6, Farbe innen: 5YR6/6
 Maße: DmRd 22,2 cm, erh. H 2,2 cm
 Erh.: 1 Rdfrgt.

KatNr. K 509

Gattung: Küchenware
 Form: Topf
 InvNr. SE 209/28
 AO: GHD
 Ton: 7.5YR5/1
 Farbe außen: 7.5YR6/1, Farbe innen: 7.5YR6/1
 Maße: DmRd 11,2 cm, erh. H 2,2 cm
 Erh.: 1 Rdfrgt.

KatNr. K 510

Gattung: Küchenware
 Form: Topf
 InvNr. SE 208/8
 AO: GHD
 Ton: 2.5YR5/4
 Farbe außen: Gley5/5PB, Farbe innen: 10R5/3
 Maße: DmRd 23 cm, erh. H 3,4 cm
 Erh.: 1 Rdfrgt.

Taf. 195

Taf. 195

Taf. 195

Taf. 195

Taf. 195

Taf. 195

Taf. 195

Taf. 195

Taf. 195

Taf. 195

Taf. 195

Taf. 195

<p>KatNr. K 511 Gattung: Küchenware Form: Topf InvNr. SE 207/64 AO: GHD Ton: 2.5YR5/4 Farbe außen: 2.5YR4/1, Farbe innen: 2.5YR5/3 Maße: DmRd 21,8 cm, erh. H 3,25 cm Erh.: 1 Rdfrgt.</p>	Taf. 196	<p>KatNr. K 517 Gattung: Küchenware Form: Topf InvNr. SE 211/78 AO: GHD Ton: 2.5YR5/6 Farbe außen: 2.5YR6/6, Farbe innen: 2.5YR6/6 Maße: DmRd 15,4 cm, erh. H 4,35 cm Erh.: 1 Rdfrgt.</p>	Taf. 196
<p>KatNr. K 512 Gattung: Küchenware Form: Topf InvNr. SE 207/14 AO: GHD Ton: 2.5YR5/1+2.5YR5/8 Farbe außen: 5YR6/2, Farbe innen: 5YR6/2 Maße: DmRd 10,6 cm, erh. H 2 cm Erh.: 1 Rdfrgt.</p>	Taf. 196	<p>KatNr. K 518 Gattung: Küchenware Form: Schale InvNr. SE 211/29 AO: GHD Ton: 5YR3/4 Farbe außen: 5YR2.5/1+5YR5/4, Farbe innen: 5YR2.5/1+5YR5/4 Maße: DmRd 8,6 cm, erh. H 2,9 cm Erh.: 1 Rdfrgt.</p>	Taf. 196
<p>KatNr. K 513 Gattung: Küchenware Form: Topf InvNr. SE 208/7 AO: GHD Ton: 2.5YR5/6 Farbe außen: 5YR5/1, Farbe innen: 10R5/6 Maße: DmRd 21,6 cm, erh. H 2,3 cm Erh.: 1 Rdfrgt.</p>	Taf. 196	<p>KatNr. K 519 Gattung: Küchenware Form: Schüssel InvNr. SE 207/13 AO: GHD Ton: 2.5YR5/8 Farbe außen: 2.5YR6/8, Farbe innen: 2.5YR6/8 Maße: DmRd 18 cm, erh. H 2,5 cm Erh.: 1 Rdfrgt.</p>	Taf. 196
<p>KatNr. K 514 Gattung: Küchenware Form: Topf InvNr. SE 207/61 AO: GHD Ton: 2.5YR5/8 Farbe außen: 2.5YR5/6, Farbe innen: 2.5YR5/6 Maße: DmRd 19,2 cm, erh. H 2,2 cm Erh.: 1 Rdfrgt.</p>	Taf. 196	<p>KatNr. K 520 Gattung: Küchenware Form: Schüssel InvNr. SE 210/15 AO: GHD Ton: 2.5YR5/8 Farbe außen: 2.5YR5/6, Farbe innen: 2.5YR5/6 Maße: DmRd 21,4 cm, erh. H 7,4 cm Erh.: 1 Rdfrgt.</p>	Taf. 196
<p>KatNr. K 515 Gattung: Küchenware Form: Topf InvNr. SE 209/41 AO: GHD Ton: 7.5YR7/6 Farbe außen: 7.5YR8/4, Farbe innen: 7.5YR8/4 Maße: DmRd 19,8 cm, erh. H 21,5 cm Erh.: 1 Rdfrgt.</p>	Taf. 196	<p>KatNr. K 521 Gattung: Küchenware Form: Schüssel InvNr. SE 215/2 AO: GHD Ton: 5YR4/1+7.5YR7/6 Farbe außen: 5YR7/4, Farbe innen: 5YR7/4 Maße: DmRd 23,2 cm, erh. H 4,95 cm Erh.: 1 Rdfrgt.</p>	Taf. 197
<p>KatNr. K 516 Gattung: Küchenware Form: Topf InvNr. SE 107/14 AO: GHD Ton: 2.5YR5/8 Farbe außen: 5YR7/4, Farbe innen: 5YR7/4 Maße: DmRd 20 cm, erh. H 1,35 cm Erh.: 1 Rdfrgt.</p>	Taf. 196	<p>KatNr. K 522 Gattung: Küchenware Form: Schüssel InvNr. SE 211/169 AO: GHD Ton: 2.5YR5/6 Farbe außen: 7.5YR7/4, Farbe innen: 7.5YR7/4 Maße: DmRd 23,3 cm, erh. H 4,3 cm Erh.: 1 Rdfrgt.</p>	Taf. 197

- KatNr. K 523** Taf. 197 InvNr. SE 211/96
 Gattung: Küchenware
 Form: Schüssel
 InvNr. SE 211/38
 AO: GHD
 Ton: 5YR5/6
 Farbe außen: 7.5YR6/4, Farbe innen: 7.5YR6/4
 Maße: DmRd 21,6 cm, erh. H 2,85 cm
 Erh.: 1 Rdfrgt.
- KatNr. K 524** Taf. 197 InvNr. SE 207/87
 Gattung: Küchenware
 Form: Schüssel
 InvNr. SE 215/3
 AO: GHD
 Ton: 5YR5/6
 Farbe außen: 5YR6/4, Farbe innen: 5YR6/4
 Maße: DmRd 23,9 cm, erh. H 3,3 cm
 Erh.: 1 Rdfrgt.
- KatNr. K 525** Taf. 197 InvNr. SE 211/108
 Gattung: Küchenware
 Form: Schüssel
 InvNr. SE 216/88
 AO: GHD
 Ton: 2.5YR5/8
 Farbe außen: 2.5YR6/6, Farbe innen: 2.5YR6/6
 Maße: DmRd 26 cm, erh. H 2,15 cm
 Erh.: 1 Rdfrgt.
- KatNr. K 526** Taf. 197 InvNr. SE 211/123
 Gattung: Küchenware
 Form: Schüssel
 InvNr. SE 216/89
 AO: GHD
 Ton: 2.5YR6/8
 Farbe außen: 7.5YR7/4, Farbe innen: 7.5YR7/4
 Maße: DmRd 21,7 cm, erh. H 2,9 cm
 Erh.: 1 Rdfrgt.
- KatNr. K 527** Taf. 197 InvNr. SE 209/49
 Gattung: Küchenware
 Form: Schüssel
 InvNr. SE 211/1
 AO: GHD
 Ton: 10R5/6+2.5YR5/3
 Farbe außen: 2.5YR6/6, Farbe innen: 2.5YR6/6
 Maße: DmRd 22,8 cm, erh. H 2,45 cm
 Erh.: 1 Rdfrgt.
- KatNr. K 528** Taf. 197 InvNr. SE 211/80
 Gattung: Küchenware
 Form: Kasserolle
 InvNr. SE 210/16
 AO: GHD
 Ton: 7.5YR6/4+2.5YR5/6
 Farbe außen: 5YR7/4, Farbe innen: 5YR7/4
 Maße: DmRd 30,6 cm, erh. H 6,85 cm
 Erh.: 1 Rdfrgt.
- KatNr. K 529** Taf. 198. 222 InvNr. SE 207/45
 Gattung: Küchenware
 Form: Kasserolle
- KatNr. K 530** Taf. 198 InvNr. SE 211/96
 Gattung: Küchenware
 Form: Kasserolle
 InvNr. SE 207/87
 AO: GHD
 Ton: 5YR4/2+5YR5/6
 Farbe außen: 2.5YR6/6+2.5YR5/1, Farbe innen: 2.5YR6/6
 Maße: DmRd 23,8 cm, erh. H 3 cm
 Erh.: 1 Rdfrgt.
- KatNr. K 531** Taf. 198 InvNr. SE 211/108
 Gattung: Küchenware
 Form: Kasserolle
 InvNr. SE 211/108
 AO: GHD
 Ton: 2.5YR6/6
 Farbe außen: 5YR7/4, Farbe innen: 5YR7/4
 Maße: DmRd 23,6 cm, erh. H 1,65 cm
 Erh.: 1 Rdfrgt.
- KatNr. K 532** Taf. 198 InvNr. SE 211/123
 Gattung: Küchenware
 Form: Kasserolle
 InvNr. SE 211/123
 AO: GHD
 Ton: 2.5YR5/4
 Farbe außen: 5YR7/4+7.5YR5/1, Farbe innen: 5YR7/4
 +7.5YR5/1
 Maße: DmRd 14,8 cm, erh. H 3,6 cm
 Erh.: 1 Rdfrgt.
- KatNr. K 533** Taf. 198 InvNr. SE 209/49
 Gattung: Küchenware
 Form: Kasserolle
 InvNr. SE 209/49
 AO: GHD
 Ton: 5YR4/2+5YR5/3
 Farbe außen: 7.5YR5/2, Farbe innen: 2.5YR7/6
 Maße: DmRd 22,2 cm, erh. H 4,35 cm
 Erh.: 1 Rdfrgt.
- KatNr. K 534** Taf. 198 InvNr. SE 211/80
 Gattung: Küchenware
 Form: Kasserolle
 InvNr. SE 211/80
 AO: GHD
 Ton: 7.5YR5/4
 Farbe außen: 7.5YR6/3, Farbe innen: 7.5YR6/3
 Maße: DmRd 22,2 cm, erh. H 3,3 cm
 Erh.: 1 Rdfrgt.
- KatNr. K 535** Taf. 198 InvNr. SE 207/45
 Gattung: Küchenware
 Form: Kasserolle
 InvNr. SE 207/45

AO: GHD
 Ton: 2.5YR4/4
 Farbe außen: 2.5YR6/4, Farbe innen: 2.5YR6/4
 Maße: DmRd 41,6 cm, erh. H 2,8 cm
 Erh.: 1 Rdfrgt.

Farbe außen: 7.5YR5/2, Farbe innen: 7.5YR6/2
 Maße: DmRd 35,5 cm, erh. H 3,05 cm
 Erh.: 1 Rdfrgt.

KatNr. K 536

Taf. 198

Gattung: Küchenware
 Form: Kasserolle
 InvNr. SE 211/119
 AO: GHD
 Ton: 2.5YR5/8
 Farbe außen: 2.5YR6/6, Farbe innen: 2.5YR6/6
 Maße: DmRd 29,8 cm, erh. H 4,85 cm
 Erh.: 1 Rdfrgt.

KatNr. K 542

Taf. 199

Gattung: Küchenware
 Form: Pfanne
 InvNr. SE 207/65
 AO: GHD
 Ton: 5YR4/2+5YR5/3
 Farbe außen: 7.5YR6/4+7.5YR5/2, Farbe innen: 7.5YR6/4
 +7.5YR5/2
 Maße: DmRd 28,6 cm, erh. H 4 cm
 Erh.: 3 Rdfrgt.

KatNr. K 537

Taf. 199

Gattung: Küchenware
 Form: Kasserolle
 InvNr. SE 216/70
 AO: GHD
 Ton: 5YR7/6
 Farbe außen: 7.5YR7/4, Farbe innen: 7.5YR7/4
 Maße: DmRd 25,7 cm, erh. H 4,4 cm
 Erh.: 1 Rdfrgt.

KatNr. K 543

Taf. 199

Gattung: Küchenware
 Form: Pfanne
 InvNr. SE 211/124
 AO: GHD
 Ton: 2.5YR5/6
 Farbe außen: 2.5YR4/1, Farbe innen: 5YR7/6
 Maße: DmRd 26,8 cm, erh. H 3,95 cm
 Erh.: 1 Rdfrgt.

KatNr. K 538

Taf. 199

Gattung: Küchenware
 Form: Teller
 InvNr. SE 216/48
 AO: GHD
 Ton: 2.5YR4/8
 Farbe außen: 2.5YR5/6, Farbe innen: 2.5YR5/6
 Maße: DmRd 28,2 cm, erh. H 3,2 cm
 Erh.: 1 Rdfrgt.

KatNr. K 544

Taf. 199

Gattung: Küchenware
 Form: Pfanne
 InvNr. SE 216/69
 AO: GHD
 Ton: 7.5YR5/1
 Farbe außen: 7.5YR6/3, Farbe innen: 7.5YR6/3
 Maße: DmRd 14,3 cm, erh. H 3,35 cm
 Erh.: 1 Rdfrgt.

KatNr. K 539

Taf. 199

Gattung: Küchenware
 Form: Teller
 InvNr. SE 110/7
 AO: GHD
 Ton: 7.5YR5/2
 Farbe außen: 7.5YR6/3, Farbe innen: 7.5YR6/3
 Maße: DmRd 17,6 cm, erh. H 1,8 cm
 Erh.: 1 Rdfrgt.

KatNr. K 545

Taf. 199

Gattung: Küchenware
 Form: Pfanne
 InvNr. SE 211/77
 AO: GHD
 Ton: 5YR4/1+5YR6/6
 Farbe außen: 5YR7/4, Farbe innen: 5YR7/4
 Maße: DmRd 29,2 cm, erh. H 3,15 cm
 Erh.: 1 Rdfrgt.

KatNr. K 540

Taf. 199

Gattung: Küchenware
 Form: Teller
 InvNr. SE 211/166
 AO: GHD
 Ton: 7.5YR6/4
 Farbe außen: 5YR7/4, Farbe innen: 5YR7/4
 Maße: DmRd 40,4 cm, erh. H 5,2 cm
 Erh.: 1 Rdfrgt.

KatNr. K 546

Taf. 200

Gattung: Küchenware
 Form: Pfanne
 InvNr. SE 211/173
 AO: GHD
 Ton: 2.5YR6/6
 Farbe außen: 5YR7/4, Farbe innen: 5YR7/4
 Maße: DmRd 4,4 cm, erh. L 5,5 cm
 Erh.: 1 Griff

KatNr. K 541

Taf. 199

Gattung: Küchenware
 Form: Pfanne
 InvNr. SE 209/48
 AO: GHD
 Ton: 7.5YR3/1

KatNr. K 547

Taf. 200

Gattung: Küchenware
 Form: Pfanne
 InvNr. SE 107/5
 AO: GHD
 Ton: 7.5YR6/2
 Farbe außen: 7.5YR6/2, Farbe innen: 5YR2.5/1

- Maße: DmRd 28,6 cm, erh. H 2,5 cm
Erh.: 1 Rdfrgt.
- KatNr. K 548** Taf. 200
Gattung: Küchenware
Form: Pfanne
InvNr. SE 211/33
AO: GHD
Ton: 2.5YR4/4
Farbe außen: 2.5YR4/3, Farbe innen: 2.5YR4/3
Maße: DmRd 22,4 cm, erh. H 2,5 cm
Erh.: 1 Rdfrgt.
- KatNr. K 549** Taf. 200
Gattung: Küchenware
Form: Kasserolle
InvNr. SE 211/34
AO: GHD
Ton: 2.5YR6/8
Farbe außen: 2.5YR6/8, Farbe innen: 2.5YR6/8
Maße: DmBd 11,2 cm, erh. H 3,35 cm
Erh.: 1 Bdfrgt.
- KatNr. K 550** Taf. 200
Gattung: Küchenware
Form: Kasserolle
InvNr. SE 211/35
AO: GHD
Ton: 2.5YR6/6+5YR6/4
Farbe außen: 2.5YR6/8, Farbe innen: 5YR6/4
Maße: DmBd 14,8 cm, erh. H 2,9 cm
Erh.: 1 Bdfrgt.
- KatNr. K 551** Taf. 200
Gattung: Küchenware
Form: Kasserolle
InvNr. SE 215/18
AO: GHD
Ton: 7.5YR5/2
Farbe außen: 7.5YR7/3, Farbe innen: 7.5YR7/3
Maße: DmBd 13,6 cm, erh. H 3,65 cm
Erh.: 1 Bdfrgt.
- KatNr. K 552** Taf. 200
Gattung: Küchenware
Form: Deckel
InvNr. SE 209/31
AO: GHD
Ton: 7.5YR6/4
Farbe außen: 7.5YR7/4, Farbe innen: 7.5YR7/4
Maße: Dm Henkel 3,8 cm, erh. H 2,4 cm
Erh.: 1 Deckelfrgt.
- KatNr. K 553** Taf. 200
Gattung: Amphore
InvNr. SE 215/17
AO: GHD
Ton: 5YR6/4
Farbe außen: 7.5YR8/4, Farbe innen: 7.5YR8/4
Maße: DmRd 15,4 cm, erh. H 3,7 cm
Erh.: 1 Rdfrgt.
- KatNr. K 554** Taf. 200
Gattung: Amphore (?)
InvNr. SE 216/90
AO: GHD
Ton: 5YR6/6
Farbe außen: 7.5YR8/4, Farbe innen: 7.5YR8/4
Maße: DmRd 14,4 cm, erh. H 2,9 cm
Erh.: 1 Rdfrgt.
- KatNr. K 555** Taf. 200
Gattung: Amphore (?)
InvNr. SE 211/69
AO: GHD
Überzug: Randoberseite, matt, teilweise abgerieben
Ton: 5YR6/6
Farbe außen: 7.5YR8/4, Farbe innen: 7.5YR8/4, Farbe am Rd: 2.5YR5/6
Maße: DmRd 15 cm, erh. H 3,45 cm
Erh.: 1 Rdfrgt.
- KatNr. K 556** Taf. 200
Gattung: Amphore
InvNr. SE 216/92
AO: GHD
Ton: 5YR6/6+5YR6/1
Farbe außen: 7.5YR7/4, Farbe innen: 7.5YR7/4
Maße: DmRd 8,6 cm, erh. H 4,5 cm
Erh.: 1 Rdfrgt.
- KatNr. K 557** Taf. 200
Gattung: Amphore
InvNr. SE 216/19
AO: GHD
Ton: 5YR7/6
Farbe außen: 10YR8/4, Farbe innen: 10YR8/4
Maße: DmRd 12,2 cm, erh. H 4,75 cm
Erh.: 1 Rdfrgt.
- KatNr. K 558** Taf. 201
Gattung: Amphore
InvNr. SE 207/7
AO: GHD
Ton: 7.5YR6/4
Farbe außen: 7.5YR8/3, Farbe innen: 7.5YR8/3
Maße: DmRd 11 cm, erh. H 2,8 cm
Erh.: 1 Rdfrgt.
- KatNr. K 559** Taf. 201
Gattung: Amphore
InvNr. SE 216/91
AO: GHD
Ton: 5YR8/4
Farbe außen: 2.5Y8/2 (heller), Farbe innen: 2.5YR8/2 (heller)
Maße: DmRd 10,3 cm, erh. H 2,5 cm
Erh.: 1 Rdfrgt.
- KatNr. K 560** Taf. 201
Gattung: Amphore
InvNr. SE 216/50
AO: GHD

- Ton: 7.5YR7/4
Farbe außen: 10YR8/3, Farbe innen: 10YR8/3
Maße: DmRd 11,8 cm, erh. H 4,3 cm
Erh.: 1 Rdfrgt.
- KatNr. K 561** Taf. 201
Gattung: Amphore
InvNr. SE 211/25
AO: GHD
Ton: 2.5YR6/6
Farbe außen: 7.5YR8/6, Farbe innen: 7.5YR8/6
Maße: DmRd 11 cm, erh. H 5 cm
Erh.: 1 Rdfrgt.
- KatNr. K 562** Taf. 201
Gattung: Amphore
InvNr. SE 211/8
AO: GHD
Ton: 5YR6/6+7.5YR7/4
Farbe außen: 10YR8/3, Farbe innen: 510YR8/3
Maße: DmRd 11,2 cm, erh. H 3,9 cm
Erh.: 1 Rdfrgt.
- KatNr. K 563** Taf. 201
Gattung: Amphore
InvNr. SE 210/9
AO: GHD
Ton: 5YR6/6
Farbe außen: 7.5YR8/4, Farbe innen: 7.5YR8/4
Maße: DmRd 12,2 cm, erh. H 4,6 cm
Erh.: 1 Rdfrgt.
- KatNr. K 564** Taf. 201
Gattung: Amphore
InvNr. SE 107/20
AO: GHD
Ton: 5YR7/4
Farbe außen: 7.5YR8/2, Farbe innen: 7.5YR8/2
Maße: DmRd 13,8 cm, erh. H 3,6 cm
Erh.: 1 Rdfrgt.
- KatNr. K 565** Taf. 201
Gattung: Amphore
InvNr. SE 216/112
AO: GHD
Ton: 2.5YR6/6
Farbe außen: 7.5YR8/4, Farbe innen: 7.5YR8/4
Maße: DmRd 12,6 cm, erh. H 1,8 cm
Erh.: 1 Rdfrgt.
- KatNr. K 566** Taf. 201
Gattung: Amphore
InvNr. SE 215/16
AO: GHD
Ton: 2.5YR6/6
Farbe außen: 10YR8/2, Farbe innen: 10YR8/2
Maße: DmRd 12,6 cm, erh. H 4,1 cm
Erh.: 1 Rdfrgt.
- KatNr. K 567** Taf. 201
Gattung: Amphore
InvNr. SE 209/51
AO: GHD
Ton: 2.5YR8/3
Farbe außen: 2.5YR8/2 (heller), Farbe innen: 2.5YR8/2 (heller)
Maße: DmRd 10,7 cm, erh. H 10,4 cm
Erh.: 1 Rdfrgt. mit Henkelansatz
- KatNr. K 568** Taf. 201
Gattung: Amphore
InvNr. SE 207/53
AO: GHD
Ton: 5YR6/6
Farbe außen: 7.5YR8/3, Farbe innen: 7.5YR8/3
Maße: DmRd 9,2 cm, erh. H 3,2 cm
Erh.: 1 Rdfrgt.
- KatNr. K 569** Taf. 201
Gattung: Amphore
InvNr. SE 209/3
AO: GHD
Ton: 2.5YR6/6
Farbe außen: 10YR8/3, Farbe innen: 10YR8/3
Maße: DmRd 11,4 cm, erh. H 4,1 cm
Erh.: 1 Rdfrgt.
- KatNr. K 570** Taf. 201
Gattung: Amphore
InvNr. SE 209/16
AO: GHD
Ton: 10YR7/4
Farbe außen: 10YR8/3, Farbe innen: 10YR8/3
Maße: DmRd 12,4 cm, erh. H 3,15 cm
Erh.: 1 Rdfrgt.
- KatNr. K 571** Taf. 201
Gattung: Amphore
InvNr. SE 209/15
AO: GHD
Ton: 7.5YR6/4
Farbe außen: 7.5YR8/3, Farbe innen: 7.5YR8/3
Maße: DmRd 11,4 cm, erh. H 3,6 cm
Erh.: 1 Rdfrgt.
- KatNr. K 572** Taf. 202
Gattung: Amphore
InvNr. SE 210/10
AO: GHD
Ton: 7.5YR8/4
Farbe außen: 2.5YR8/2, Farbe innen: 2.5YR8/2
Maße: DmRd 11,9 cm, erh. H 3,15 cm
Erh.: 1 Rdfrgt.
- KatNr. K 573** Taf. 202
Gattung: Amphore
InvNr. SE 209/52
AO: GHD
Ton: 5YR7/6
Farbe außen: 10YR8/3, Farbe innen: 10YR8/3
Maße: DmRd 11,7 cm, erh. H 2,8 cm
Erh.: 1 Rdfrgt.

KatNr. K 574 Gattung: Amphore InvNr. SE 207/17 AO: GHD Ton: 2.5YR6/6 Farbe außen: 2.5YR7/6, Farbe innen: 2.5YR7/6 Maße: DmRd 12,6 cm, erh. H 3,9 cm Erh.: 1 Rdfrgt.	Taf. 202	Maße: DmRd 10,6 cm, erh. H 3,05 cm Erh.: 1 Rdfrgt.	
KatNr. K 575 Gattung: Amphore InvNr. SE 210/11 AO: GHD Ton: 10YR8/4 Farbe außen: 10YR8/3, Farbe innen: 10YR8/3 Maße: DmRd 10,2 cm, erh. H 2 cm Erh.: 1 Rdfrgt.	Taf. 202	Maße: DmRd 8,9 cm, erh. H 6,7 cm Erh.: 1 Rdfrgt.	KatNr. K 581 Gattung: Amphore InvNr. SE 211/164 AO: GHD Ton: 2.5YR6/6 Farbe außen: 10YR8/4, Farbe innen: 10YR8/4 Maße: DmRd 8,9 cm, erh. H 6,7 cm Erh.: 1 Rdfrgt.
KatNr. K 576 Gattung: Amphore InvNr. SE 207/10 AO: GHD Ton: 5YR6/6 Farbe außen: 7.5YR7/4, Farbe innen: 7.5YR7/4 Maße: DmRd 9,4 cm, erh. H 2,6 cm Erh.: 1 Rdfrgt.	Taf. 202	Maße: DmRd 14 cm, erh. H 3,8 cm Erh.: 1 Rdfrgt.	KatNr. K 582 Gattung: Amphore InvNr. SE 211/58 AO: GHD Ton: 5YR6/6 Farbe außen: 5YR7/6, Farbe innen: 5YR7/6 Maße: DmRd 14 cm, erh. H 3,8 cm Erh.: 1 Rdfrgt.
KatNr. K 577 Gattung: Amphore InvNr. SE 216/40 AO: GHD Ton: 5YR6/6 Farbe außen: 5YR7/6+2.5YR4/6, Farbe innen: 5YR7/6 +2.5YR4/6 Maße: DmRd 13,5 cm, erh. H 2,45 cm Erh.: 1 Rdfrgt.	Taf. 202	Maße: DmRd 9,6 cm, erh. H 3,4 cm Erh.: 1 Rdfrgt.	KatNr. K 583 Gattung: Amphore InvNr. SE 211/17 AO: GHD Ton: 2.5YR6/8 Farbe außen: 5YR6/6, Farbe innen: 5YR6/6 Maße: DmRd 9,6 cm, erh. H 3,4 cm Erh.: 1 Rdfrgt.
KatNr. K 578 Gattung: Amphore InvNr. SE 216/114 AO: GHD Ton: 5YR8/4 Farbe außen: 7.5YR8/4, Farbe innen: 7.5YR8/4 Maße: DmRd 8,8 cm, erh. H 2,2 cm Erh.: 1 Rdfrgt.	Taf. 202	Maße: DmRd 10 cm, erh. H 3,8 cm Erh.: 1 Rdfrgt.	KatNr. K 584 Gattung: Amphore InvNr. SE 210/6 AO: GHD Ton: 2.5YR7/6 Farbe außen: 10YR8/3, Farbe innen: 10YR8/3 Maße: DmRd 10 cm, erh. H 3,8 cm Erh.: 1 Rdfrgt.
KatNr. K 579 Gattung: Amphore InvNr. SE 216/24 AO: GHD Ton: 5YR5/6 Farbe außen: 7.5YR8/4, Farbe innen: 7.5YR8/4 Maße: DmRd 8,2 cm, erh. H 2,8 cm Erh.: 1 Rdfrgt.	Taf. 202	Maße: DmRd 10 cm, erh. H 3 cm Erh.: 1 Rdfrgt.	KatNr. K 585 Gattung: Amphore InvNr. SE 210/4 AO: GHD Ton: 7.5YR8/4 Farbe außen: 10YR8/3, Farbe innen: 10YR8/3 Maße: DmRd 10 cm, erh. H 3 cm Erh.: 1 Rdfrgt.
KatNr. K 580 Gattung: Amphore InvNr. SE 216/18 AO: GHD Ton: 5YR6/8 Farbe außen: 7.5YR8/6, Farbe innen: 7.5YR8/6	Taf. 202	Maße: DmRd 9,8 cm, erh. H 3,4 cm Erh.: 1 Rdfrgt.	KatNr. K 586 Gattung: Amphore InvNr. SE 210/5 AO: GHD Ton: 2.5YR8/3 Farbe außen: 2.5YR8/2, Farbe innen: 2.5YR8/2 Maße: DmRd 9,8 cm, erh. H 3,4 cm Erh.: 1 Rdfrgt.
			KatNr. K 587 Gattung: Amphore InvNr. SE 210/3 AO: GHD

Ton: 7.5YR8/4 Farbe außen: 10YR8/3, Farbe innen: 10YR8/3 Maße: DmRd 11 cm, erh. H 4,2 cm Erh.: 1 Rdfrgt.		KatNr. K 594 Gattung: Amphore InvNr. SE 207/77 AO: GHD Ton: 2.5YR5/6 Farbe außen: 10YR8/3, Farbe innen: 10YR8/3 Maße: DmRd 10,8 cm, erh. H 4,75 cm Erh.: 1 Rdfrgt.	Taf. 203
KatNr. K 588 Gattung: Amphore InvNr. SE 209/46 AO: GHD Ton: 2.5YR5/8 Farbe außen: 2.5YR7/6, Farbe innen: 2.5YR7/6 Maße: DmRd 8,2 cm, erh. H 4,9 cm Erh.: 1 Rdfrgt.	Taf. 202	KatNr. K 595 Gattung: Amphore InvNr. SE 207/66 AO: GHD Ton: 5YR6/6+10YR7/4 Farbe außen: 2.5YR7/3, Farbe innen: 2.5YR7/3 Maße: DmRd 10,4 cm, erh. H 2,9 cm Erh.: 1 Rdfrgt.	Taf. 203
KatNr. K 589 Gattung: Amphore InvNr. SE 209/20 AO: GHD Ton: 7.5YR7/4 Farbe außen: 10YR8/3, Farbe innen: 10YR8/3 Maße: DmRd 12,8 cm, erh. H 3,2 cm Erh.: 1 Rdfrgt.	Taf. 202	KatNr. K 596 Gattung: Amphore InvNr. SE 207/8 AO: GHD Ton: 5YR6/6 Farbe außen: 5YR7/6, Farbe innen: 5YR7/6 Maße: DmRd 7 cm, erh. H 4,9 cm Erh.: 1 Rdfrgt.	Taf. 203
KatNr. K 590 Gattung: Amphore InvNr. SE 209/43 AO: GHD Ton: 10YR7/4 Farbe außen: 2.5YR8/2 (heller), Farbe innen: 2.5YR8/2 (heller) Maße: DmRd 9 cm, erh. H 2,4 cm Erh.: 1 Rdfrgt.	Taf. 203	KatNr. K 597 Gattung: Amphore InvNr. SE 207/5 AO: GHD Ton: 7.5YR8/4 Farbe außen: 7.5YR8/3, Farbe innen: 7.5YR8/3 Maße: DmRd 8,8 cm, erh. H 4,1 cm Erh.: 1 Rdfrgt.	Taf. 203
KatNr. K 591 Gattung: Amphore InvNr. SE 209/1 AO: GHD Ton: 7.5YR7/4 Farbe außen: 2.5YR8/2, Farbe innen: 2.5YR8/2 Maße: DmRd 10 cm, erh. H 5 cm Erh.: 1 Rdfrgt.	Taf. 203	KatNr. K 598 Gattung: Amphore InvNr. SE 207/1 AO: GHD Ton: 5YR6/6 Farbe außen: 7.5YR7/6, Farbe innen: 7.5YR7/6 Maße: DmRd 10,2 cm, erh. H 3 cm Erh.: 1 Rdfrgt.	Taf. 203
KatNr. K 592 Gattung: Amphore InvNr. SE 208/5 AO: GHD Ton: 5YR7/6 Farbe außen: 7.5YR7/4, Farbe innen: 7.5YR7/4 Maße: DmRd 10,2 cm, erh. H 6,1 cm Erh.: 1 Rdfrgt.	Taf. 203	KatNr. K 599 Gattung: Amphore/Gebrauchskeramik (?) InvNr. SE 207/83 AO: GHD Ton: 7.5YR7/4 Farbe außen: 2.5YR7/4, Farbe innen: 2.5YR7/4 Maße: DmRd 6,2 cm, erh. H 3,2 cm Erh.: 1 Rdfrgt.	Taf. 203
KatNr. K 593 Gattung: Amphore InvNr. SE 208/6 AO: GHD Ton: 5YR6/6 Farbe außen: 7.5YR8/3, Farbe innen: 7.5YR8/3 Maße: DmRd 9,6 cm, erh. H 2,55 cm Erh.: 1 Rdfrgt.	Taf. 203	KatNr. K 600 Gattung: Amphore InvNr. SE 207/82 AO: GHD Ton: 7.5YR7/4 Farbe außen: 7.5YR8/2, Farbe innen: 7.5YR8/2 Maße: DmRd 11,2 cm, erh. H 2,9 cm Erh.: 1 Rdfrgt.	Taf. 203

KatNr. K 601 Gattung: Amphore InvNr. SE 207/4 AO: GHD Ton: 2.5YR6/6 Farbe außen: 5YR7/4, Farbe innen: 5YR7/4 Maße: DmRd 8,6 cm, erh. H 5,6 cm Erh.: 1 Rdfrgt.	Taf. 203	Maße: DmRd 10 cm, erh. H 3,25 cm Erh.: 1 Rdfrgt.	
KatNr. K 602 Gattung: Amphore InvNr. SE 107/8 AO: GHD Ton: 7.5YR7/6 Farbe außen: 7.5YR8/3, Farbe innen: 7.5YR8/3 Maße: DmRd 11 cm, erh. H 6,1 cm Erh.: 1 Rdfrgt.	Taf. 203	Maße: DmRd 10,4 cm, erh. H 3,3 cm Erh.: 1 Rdfrgt.	KatNr. K 608 Gattung: Amphore InvNr. SE 207/78 AO: GHD Ton: 7.5YR6/4 Farbe außen: 7.5YR8/3, Farbe innen: 7.5YR8/3 Maße: DmRd 10,4 cm, erh. H 3,3 cm Erh.: 1 Rdfrgt.
KatNr. K 603 Gattung: Amphore InvNr. SE 216/51 AO: GHD Ton: 2.5YR6/6 Farbe außen: 5YR8/4, Farbe innen: 5YR8/4 Maße: DmRd 10,2 cm, erh. H 4,8 cm Erh.: 1 Rdfrgt.	Taf. 203	Maße: DmRd 9 cm, erh. H 3,7 cm Erh.: 1 Rdfrgt.	KatNr. K 609 Gattung: Amphore InvNr. SE 207/68 AO: GHD Ton: 5YR7/6 Farbe außen: 10YR8/3, Farbe innen: 10YR8/3 Maße: DmRd 9 cm, erh. H 3,7 cm Erh.: 1 Rdfrgt.
KatNr. K 604 Gattung: Amphore InvNr. SE 209/18 AO: GHD Ton: 5YR7/4 Farbe außen: 7.5YR7/4, Farbe innen: 7.5YR7/4 Maße: DmRd 11,2 cm, erh. H 3,8 cm Erh.: 1 Rdfrgt.	Taf. 204	Maße: DmRd 6,6 cm, erh. H 4,1 cm Erh.: 1 Rdfrgt.	KatNr. K 610 Gattung: Amphore InvNr. SE 211/16 AO: GHD Ton: 2.5YR5/6+5YR6/6 Farbe außen: 7.5YR7/6, Farbe innen: 7.5YR7/6 Maße: DmRd 6,6 cm, erh. H 4,1 cm Erh.: 1 Rdfrgt.
KatNr. K 605 Gattung: Amphore InvNr. SE 209/2 AO: GHD Ton: 7.5YR7/4 Farbe außen: 2.5YR8/2, Farbe innen: 2.5YR8/2 Maße: DmRd 9,2 cm, erh. H 3,4 cm Erh.: 1 Rdfrgt.	Taf. 204	Maße: DmRd 11,2 cm, erh. H 3,3 cm Erh.: 1 Rdfrgt.	KatNr. K 611 Gattung: Amphore InvNr. SE 208/2 AO: GHD Ton: 2.5YR6/6 Farbe außen: 5YR7/6, Farbe innen: 10YR8/3 Maße: DmRd 11,2 cm, erh. H 3,3 cm Erh.: 1 Rdfrgt.
KatNr. K 606 Gattung: Amphore InvNr. SE 207/75 AO: GHD Ton: 2.5YR7/3+7.5YR8/4 Farbe außen: 2.5YR8/3+10YR8/3, Farbe innen: 2.5YR8/3+10YR8/3 Maße: DmRd 10,8 cm, erh. H 6,1 cm Erh.: 1 Rdfrgt.	Taf. 204	Maße: DmRd 12,2cm, erh. H 4,3 cm Erh.: 1 Rdfrgt.	KatNr. K 612 Gattung: Amphore InvNr. SE 210/7 AO: GHD Ton: 5YR7/4 Farbe außen: 7.5YR8/3, Farbe innen: 7.5YR8/3 Maße: DmRd 12,2cm, erh. H 4,3 cm Erh.: 1 Rdfrgt.
KatNr. K 607 Gattung: Amphore InvNr. SE 207/76 AO: GHD Ton: 7.5YR7/4 Farbe außen: 10YR8/3, Farbe innen: 10YR8/3	Taf. 204	Maße: DmRd 13,6 cm, erh. H 5,6 cm Erh.: 1 Rdfrgt.	KatNr. K 613 Gattung: Amphore InvNr. SE 207/6 AO: GHD Ton: 5YR6/6+7.5YR6/4 Farbe außen: 5YR6/4, Farbe innen: 5YR6/4 Maße: DmRd 13,6 cm, erh. H 5,6 cm Erh.: 1 Rdfrgt.
			KatNr. K 614 Gattung: Amphore InvNr. SE 207/3 AO: GHD

- Ton: 7.5YR7/4
Farbe außen: 2.5YR8/3, Farbe innen: 2.5YR8/3
Maße: DmRd 9,4 cm, erh. H 4,1 cm
Erh.: 1 Rdfrgt.
- KatNr. K 615** Taf. 204
Gattung: Amphore
InvNr. SE 207/52
AO: GHD
Ton: 10YR7/3
Farbe außen: 2.5YR8/2, Farbe innen: 2.5YR8/2
Maße: DmRd 9,6 cm, erh. H 2,9 cm
Erh.: 1 Rdfrgt.
- KatNr. K 616** Taf. 204. 223
Gattung: Amphore
InvNr. SE 209/55
AO: GHD
Ton: 7.5YR7/4
Farbe außen: 7.5YR8/2, Farbe innen: 7.5YR8/2
Maße: DmRd 3,4 cm, erh. H 2,9 cm
Erh.: Henkel mit Stempel MHNOΦ[IAOY?]
- KatNr. K 617** Taf. 204. 223
Gattung: Amphore
InvNr. SE 210/34
AO: GHD
Ton: 10YR8/3
Farbe außen: 2.5YR8/2, Farbe innen: 2.5YR8/2
Maße: Dm 3,1 cm, erh. H 2,8 cm
Erh.: Henkel mit Stempel MHNO[ΦIAOY]
- KatNr. K 618** Taf. 205. 223
Gattung: Amphore
InvNr. SE 216/80
AO: GHD
Ton: 7.5YR7/4
Farbe außen: 10YR8/3, Farbe innen: 10YR8/3
Maße: Dm 3,6 cm, erh. L 6,3 cm
Erh.: Henkel mit Stempel Φ[.]NIAOC
- KatNr. K 619** Taf. 205. 223
Gattung: Amphore
InvNr. SE 209/12
AO: GHD
Ton: 7.5YR6/4
Farbe außen: 7.5YR8/3, Farbe innen: 7.5YR8/3
Maße: Dm 3,35 cm, erh. H 6,4 cm
Erh.: Henkel mit Stempel links ΔIOΔOT[OY], rechts Zusatzstempel: Zweig
- KatNr. K 620** Taf. 205. 223
Gattung: Amphore
InvNr. SE 209/13
AO: GHD
Ton: 7.5YR7/4
Farbe außen: 10YR8/3, Farbe innen: 10YR8/3
Maße: Dm 3,3 cm, erh. H 3,8 cm
Erh.: Henkel mit Stempel TYXΩ[N]
- KatNr. K 621** Taf. 205. 223
Gattung: Amphore
InvNr. SE 207/58
AO: GHD
Ton: 7.5YR5/2
Farbe außen: 7.5YR3/1, Farbe innen: 7.5YR3/1
Maße: Dm 2,4 cm, erh. L 6,3 cm
Erh.: Henkel mit Stempel [EΠI] ΠOAYK[PATOY]
- KatNr. K 622** Taf. 205. 223
Gattung: Amphore
InvNr. SE 207/74
AO: GHD
Ton: 7.5YR7/4
Farbe außen: 10YR8/3
Maße: Dm 1,5 cm, erh. H 4,5 cm
Erh.: Henkel mit rechtwinkligem Stempel (1,1 × 1,3 cm), darauf?
- KatNr. K 623**
Gattung: Amphore
InvNr.: SE 105/46
AO: GHD
Ton: 7.5YR7/4
Farbe außen: 7.5YR7/4
Maße: 2,9 × 2,3 cm
Erh.: Henkel mit rechtwinkligem Stempel (0,8 × 0,7 cm), darauf?
- KatNr. K 624** Taf. 205
Gattung: Amphore/Gebrauchskeramik
InvNr. SE 212/5
AO: GHD
Ton: 5YR5/6
Farbe außen: 5YR8/3, Farbe innen: 2.5YR7/4
Maße: DmBd 9 cm, erh. H 3,6 cm
Erh.: 1 Bdfrgt.
- KatNr. K 625** Taf. 205
Gattung: Amphore
InvNr. SE 208/19
AO: GHD
Ton: 5YR7/6+10YR7/3
Farbe außen: 10YR8/3, Farbe innen: 10YR8/3
Maße: DmBd 8,8 cm, erh. H 7,7 cm
Erh.: 1 Bdfrgt.
- KatNr. K 626** Taf. 205
Gattung: Amphore/Gebrauchskeramik
InvNr. SE 207/106
AO: GHD
Ton: 5YR6/6
Farbe außen: 5YR7/6, Farbe innen: 5YR7/6
Maße: DmBd 8,2 cm, erh. H 2,55 cm
Erh.: 1 Bdfrgt.
- KatNr. K 627** Taf. 206
Gattung: Amphore
InvNr. SE 207/20
AO: GHD
Ton: 2.5YR5/6

Farbe außen: 2.5YR6/6, Farbe innen: 2.5YR6/6
Maße: DmBd 1,9 cm, erh. H 6,8 cm
Erh.: 1 Bdfrgt.

KatNr. K 628

Gattung: Amphore

InvNr. SE 216/100

AO: GHD

Ton: 5YR7/6

Farbe außen: 7.5YR6/3, Farbe innen: 7.5YR8/3

Maße: Dm Fuß 1,8 cm, erh. H 11,9 cm

Erh.: 1 Fußfrgt.

Taf. 206

KatNr. K 629

Gattung: Amphore

InvNr. SE 216/38

AO: GHD

Ton: 5YR6/6

Farbe außen: 5YR7/6, Farbe innen: 5YR7/6

Maße: Dm Fuß 1 cm, erh. H 10,7 cm

Erh.: 1 Fußfrgt.

Taf. 206

KatNr. K 630

Gattung: Amphore

InvNr. SE 210/33

AO: GHD

Ton: 2.5YR7/6+10YR7/3

Farbe außen: 2.5YR8/2, Farbe innen: 2.5YR8/2

Maße: Dm Fuß 0,6 cm, erh. H 4,4 cm

Erh.: 1 Fußfrgt.

Taf. 206

KatNr. K 631

Gattung: Amphore

InvNr. SE 207/109

AO: GHD

Ton: 7.5YR7/4

Farbe außen: 10YR8/3, Farbe innen: 10YR8/3

Maße: Dm Fuß 1 cm, erh. H 3,8 cm

Erh.: 1 Fußfrgt.

Taf. 206

KatNr. K 632

Gattung: Amphore

InvNr. SE 207/73

AO: GHD

Ton: 7.5YR6/6

Farbe außen: 7.5YR8/4, Farbe innen: 7.5YR8/4

Maße: Dm Fuß 1,4 cm, erh. H 7,8 cm

Erh.: 1 Fußfrgt.

Taf. 206

KatNr. K 633

Gattung: Amphore

InvNr. SE 211/48

AO: GHD

Ton: 2.5YR6/4

Farbe außen: 10YR7/3, Farbe innen: 2.5YR7/4

Maße: Dm Fuß 2,7 cm, erh. H 11,85 cm

Erh.: 1 Fußfrgt.

Taf. 206

KatNr. K 634

Gattung: Amphore

InvNr. SE 208/20

Taf. 206

AO: GHD

Ton: 2.5YR6/6

Farbe außen: 5YR8/4, Farbe innen: 5YR8/4

Maße: Dm Fuß 0,9 cm, erh. H 5,3 cm

Erh.: 1 Fußfrgt.

KatNr. K 635

Gattung: Amphore

InvNr. SE 207/19

AO: GHD

Ton: 5YR6/6+5YR6/3

Farbe außen: 7.5YR8/4, Farbe innen: 7.5YR8/4

Maße: DmBd 2,1 cm, erh. H 9,7 cm

Erh.: 1 Bdfrgt.

Taf. 206

KatNr. K 636

Gattung: Amphore

InvNr. SE 211/81

AO: GHD

Ton: 2.5YR6/8

Farbe außen: 5YR6/6, Farbe innen: 5YR6/6

Maße: Dm Fuß 1,8 cm, erh. H 6,6 cm

Erh.: 1 Fußfrgt.

Taf. 206

KatNr. K 637

Gattung: Amphore

InvNr. SE 216/49

AO: GHD

Ton: 2.5YR6/6

Farbe außen: 5YR7/6, Farbe innen: 5YR7/6

Maße: Dm Fuß 1,2 cm, erh. H 7,1 cm

Erh.: 1 Fußfrgt.

Taf. 206

KatNr. K 638

Gattung: Reliefkeramik

Form: Lampe

InvNr. SE 215/22

AO: GHD

Überzug: flächig, matt, kompakt

Ton: 10YR7/2

Farbe außen: 7.5YR5/1, Farbe innen: 7.5YR5/1

Maße: erh. L 5,6 cm, erh. B 2,25 cm, erh. H 1,5 cm

Erh.: 1 Schulter/Diskusfrgt.

Taf. 207. 224

KatNr. K 639

Gattung: Reliefkeramik

Form: Ephesos-Lampe

InvNr. SE 211/53

AO: GHD

Überzug: außen kompakt, innen partiell; matt, teilweise abgerieben

Ton: Gley2 5/1

Farbe außen: Gley1 3/0, Farbe innen: Gley2 5/1

Maße: 5,5 × 3,2 cm

Erh.: 1 Schulterfrgt., zentrales Füllloch, um das Loch *ovuli* mit Mittelrippen, darum Girlandenkranz, seitlicher Grifffortsatz (Metallimitation)

Taf. 224

KatNr. K 640

Gattung: Reliefkeramik

Form: Lampe

Taf. 207

InvNr. SE 211/90
 AO: GHD
 Überzug: flächig, matt, teilweise abgerieben
 Ton: 10YR5/1
 Farbe außen: 10YR6/1+5YR2.5/1, Farbe innen: 10YR6/1
 +5YR2.5/1
 Maße: erh. L 4,3 cm, erh. B 3,4 cm, erh. H 2,45 cm
 Erh.: 1 Schnauzenfrgt.

KatNr. K 641 Taf. 207. 224

Gattung: Reliefkeramik
 Form: Ephesos-Lampe
 InvNr. SE 215/23
 AO: GHD
 Überzug: flächig, matt, teilweise abgerieben
 Ton: 2.5YR6/6
 Farbe außen: 2.5YR5/2+2.5YR6/8, Farbe innen: 5YR7/6
 +10R5/6
 Maße: erh. L 6,4 cm, erh. B 4 cm, erh. H 1,2 cm
 Dekor: auf dem Schnauzenkanal verschliffenes Motiv
 Erh.: 1 Schnauzenfrgt.

KatNr. K 642 Taf. 207

Gattung: Reliefkeramik
 Form: Ephesos-Lampe
 InvNr. SE 211/91
 AO: GHD
 Überzug: flächig, matt, teilweise abgerieben
 Ton: 5YR5/1
 Farbe außen: 5YR4/1, Farbe innen: 5YR4/1
 Maße: erh. L 2,7 cm, erh. B 3,2 cm, erh. H 2,4 cm
 Erh.: 1 Schnauzenfrgt.

KatNr. K 643 Taf. 207

Gattung: Reliefkeramik
 Form: Ephesos-Lampe
 InvNr. SE 207/51
 AO: GHD
 Überzug: flächig, matt, teilweise abgerieben
 Ton: 7.5YR5/1
 Farbe außen: 2.5YR4/1, Farbe innen: 2.5YR4/1
 Maße: erh. L 4,5 cm, erh. B 2,7 cm, erh. H 2,7 cm
 Erh.: 1 Schnauzenfrgt.

KatNr. K 644 Taf. 207

Gattung: Reliefkeramik
 Form: Ephesos-Lampe
 InvNr. SE 207/112
 AO: GHD
 Überzug: flächig, matt, teilweise abgerieben
 Ton: 7.5YR5/1
 Farbe außen: 5YR5/1, Farbe innen: 5YR5/1
 Maße: erh. L 2,7 cm, erh. B 5,6 cm, erh. H 1,8 cm
 Dekor: auf der Schulter schräg zueinander gestellte Hasten
 Erh.: 1 Schulter/Diskusfrgt.

KatNr. K 645 Taf. 207

Gattung: Reliefkeramik
 Form: Ephesos-Lampe
 InvNr. SE 207/111
 AO: GHD

Überzug: flächig, matt, teilweise abgerieben
 Ton: 5YR6/1
 Farbe außen: 7.5YR6/1, Farbe innen: 7.5YR6/1
 Maße: erh. L 2,3 cm, erh. B 2,2 cm, erh. H 1,2 cm
 Dekor: auf dem Schnauzenkanal Delfin
 Erh.: 1 Schnauzenfrgt.

KatNr. K 646 Taf. 207

Gattung: Reliefkeramik
 Form: Ephesos-Lampe
 InvNr. SE 208/4
 AO: GHD
 Überzug: flächig, matt, teilweise abgerieben
 Ton: Gley2 6/10B
 Farbe außen: Gley2 6/5PB, Farbe innen: Gley2 6/5PB
 Maße: erh. L 2,2 cm, erh. B 3,3 cm, erh. H 1,5 cm
 Dekor: auf der Schulter konzentrische Kreise
 Erh.: 1 Schulterfrgt.

KatNr. K 647 Taf. 207. 224

Gattung: Reliefkeramik
 Form: Lampe
 InvNr. SE 207/59
 AO: GHD
 Überzug: flächig, matt, teilweise abgerieben
 Ton: 5YR5/6
 Farbe außen: 5YR7/4, Farbe innen: 5YR7/4
 Maße: erh. L 5,4 cm, erh. B 1,6 cm, erh. H 1,6 cm
 Erh.: 1 Lampenfrgt.

KatNr. K 648 Taf. 207

Gattung: Reliefkeramik
 Form: Italische Bildlampe
 InvNr. SE 207/48
 AO: GHD
 Überzug: flächig, matt glänzend, teilweise abgerieben
 Ton: 5YR7/3
 Farbe außen: 2.5YR3/3, Farbe innen: 2.5YR3/3
 Maße: erh. L 2,9 cm, erh. H 0,9 cm
 Erh.: 1 Bdfrgt.

KatNr. K 649 Taf. 207. 224

Gattung: Gebrauchskeramik
 Form: Webgewicht
 InvNr. SE 209/56
 AO: GHD
 Ton: 7.5YR8/3
 Farbe: 7.5YR8/3
 Maße: Dm 5,3 cm
 Erh.: Ganzform

KatNr. K 650 Taf. 207

Gattung: Gebrauchskeramik
 Form: Webgewicht
 InvNr. SE 210/35
 AO: GHD
 Ton: 5YR7/6
 Farbe: 5YR7/6
 Maße: Dm 2,5 cm
 Erh.: Ganzform

›Hestiasaal‹

KatNr. K 651

Taf. 207

Gattung: Italische Terra Sigillata

Form: Teller Consp. 20.1.

InvNr. SE 402/2

AO: GHD

Überzug: flächig, glänzend, kompakt

Ton: 2.5YR6/6

Farbe außen: 2.5YR4/8, Farbe innen: 2.5YR4/8

Maße: DmRd 11,7 cm, erh. H 1,9 cm

Erh.: 1 Rdfrgt.

KatNr. K 652

Taf. 207. 224

Gattung: Glanztonware/Westabhangnachfolgedekor

Form: Halbkugelige Schale

InvNr. SE 304/3

AO: GHD

Überzug: flächig, matt glänzend, kompakt

Ton: 2.5YR6/8

Farbe außen: 10YR5/4, Farbe innen: 10YR5/4, Farbe Dekor:

5YR2.5/1+7.5YR8/4

Maße: DmRd 13,6 cm, erh. H 2,7 cm

Dekor: Tropfen an der Gefäßaußenseite

Erh.: 1 Rdfrgt.

KatNr. K 653

Taf. 207

Gattung: Glanztonware

Form: Skyphos

InvNr. SE 405/1

AO: GHD

Überzug: flächig, matt glänzend, teilweise abgerieben

Ton: 5YR6/6

Farbe außen: 5YR2.5/1, Farbe innen: 5YR2.5/1

Maße: DmRd 9,4 cm, erh. H 2,1 cm

Erh.: 1 Rdfrgt.

KatNr. K 654

Taf. 207

Gattung: Glanztonware

Form: Konischer Teller

InvNr. SE 406/5

AO: GHD

Überzug: flächig, matt glänzend, teilweise abgerieben

Ton: 2.5YR6/8

Farbe außen: 2.5YR4/8, Farbe innen: 2.5YR6/6

Maße: DmRd 13,8 cm, erh. H 1,25 cm

Erh.: 1 Rdfrgt.

KatNr. K 655

Taf. 207

Gattung: Glanztonware

Form: Teller mit nach innen geknicktem Rand

InvNr. SE 304/4

AO: GHD

Überzug: flächig, matt glänzend, teilweise abgerieben

Ton: 5YR6/6

Farbe außen: 5YR2.5/1, Farbe innen: 5YR2.5/1

Maße: DmRd 21,8 cm, erh. H 1,5 cm

Erh.: 1 Rdfrgt.

KatNr. K 656

Taf. 207

Gattung: Glanztonware

Form: Teller mit beidseitig verdickter Lippe

InvNr. SE 406/3

Überzug: flächig, matt glänzend, teilweise abgerieben

AO: GHD

Ton: 5YR7/6

Farbe außen: 7.5YR5/1, Farbe innen: 7.5YR5/1

Maße: DmRd 28,9 cm, erh. H 1,7 cm

Erh.: 1 Rdfrgt.

KatNr. K 657

Taf. 207

Gattung: Glanztonware

Form: Teller mit gedrechseltem Rand

InvNr. SE 304/2

AO: GHD

Überzug: flächig, matt glänzend, teilweise abgerieben

Ton: 7.5YR7/4

Farbe außen: 10R5/6, Farbe innen: 10R5/6

Maße: DmRd 23,8 cm, erh. H 1,05 cm

Erh.: 1 Rdfrgt.

KatNr. K 658

Taf. 207

Gattung: Graue Ware

Form: Konische Schale

InvNr. SE 406/1

AO: GHD

Überzug: flächig, matt glänzend, teilweise abgerieben

Ton: 7.5YR6/2

Farbe außen: 5YR2.5/1, Farbe innen: 5YR2.5/1

Maße: DmRd 10,4 cm, erh. H 1,7 cm

Erh.: 1 Rdfrgt.

KatNr. K 659

Taf. 208

Gattung: Dünnwandige Keramik

Form: Becher

InvNr. SE 406/2

AO: GHD

Ton: 2.5YR6/8

Farbe außen: 2.5YR5/1, Farbe innen: 2.5YR5/1

Maße: DmRd 6 cm, erh. H 0,7 cm

Erh.: 1 Rdfrgt.

KatNr. K 660

Taf. 208

Gattung: Weißgrundige Keramik

Form: Lagynos

InvNr. SE 405/2

AO: GHD

Überzug: außen, matt, kompakt

Ton: 5YR6/6

Farbe außen: 5YR7/6, Farbe innen: 7.5YR4/2

Maße: DmRd 4,4 cm, erh. H 0,85 cm

Erh.: 1 Rdfrgt.

KatNr. K 661

Taf. 208

Gattung: Gebrauchskeramik

Form: Schale

InvNr. SE 405/3

AO: GHD

Überzug: Rand innen und außen, matt glänzend, teilweise abgerieben

Ton: 5YR6/4

Farbe außen: 7.5YR7/4, Farbe innen: 7.5YR7/4

Maße: DmRd 15,4 cm, erh. H 2,1 cm

Erh.: 1 Rdfrgt.

- KatNr. K 662** Taf. 208 Farbe außen: 2.5YR4/6, Farbe innen: 2.5YR4/6
 Gattung: Gebrauchskeramik Maße: DmRd 8 cm, erh. H 0,8 cm
 Form: Teller mit breiter Lippe Erh.: 1 Rdfrgt.
 InvNr. SE 405/4
 AO: GHD
 Überzug: Rand innen und außen, matt glänzend, teilweise abgerieben
 Ton: 7.5YR7/4
 Farbe außen: 10YR8/2, Farbe innen: 10YR8/2
 Maße: DmRd 18,2 cm, erh. H 2,1 cm
 Erh.: 1 Rdfrgt.
- KatNr. K 663** Taf. 208
 Gattung: Küchenware
 Form: Krug/Topf
 InvNr. SE 402/4
 AO: GHD
 Ton: 2.5YR5/6
 Farbe außen: 5YR7/6, Farbe innen: 5YR7/6
 Maße: DmRd 13,6 cm, erh. H 2 cm
 Erh.: 1 Rdfrgt.
- KatNr. K 664** Taf. 208
 Gattung: Küchenware
 Form: Topf
 InvNr. SE 304/1
 AO: GHD
 Ton: 5YR5/6+5YR6/2
 Farbe außen: 5YR5/6, Farbe innen: 5YR5/6
 Maße: DmRd 21,6 cm, erh. H 2,1 cm
 Erh.: 1 Rdfrgt.
- KatNr. K 665** Taf. 208
 Gattung: Küchenware
 Form: Topf
 InvNr. SE 402/1
 AO: GHD
 Ton: 2.5YR5/8
 Farbe außen: 2.5YR6/4, Farbe innen: 2.5YR6/4
 Maße: DmRd 24,2 cm, erh. H 2,3 cm
 Erh.: 1 Rdfrgt.
- KatNr. K 666** Taf. 208
 Gattung: Reliefkeramik
 Form: Ephesos-Lampe
 InvNr. SE 406/4
 AO: GHD
 Überzug: flächig, matt glänzend, teilweise abgerieben
 Ton: 7.5YR5/1
 Farbe außen: 2.5YR4/1, Farbe innen: 2.5YR4/1
 Maße: erh. L 6,3 cm, erh. B 2,2 cm, erh. H 1,15 cm
 Dekor: auf der Schulter Punktreihe (?)
 Erh.: 1 Lampenspiegelfrgt.
- KatNr. K 667** Taf. 208
 Gattung: Reliefkeramik
 Form: Red-on-White-Lampe
 InvNr. SE 402/3
 AO: GHD
 Überzug: flächig, glänzend, teilweise abgerieben
 Ton: 5YR7/6
- KatNr. K 668** Taf. 208
 Gattung: Eastern Sigillata C
 Form: Schale Atlante L 19/H 3
 InvNr. SE 501/2
 AO: GHD
 Überzug: flächig, matt glänzend, teilweise abgerieben
 Ton: 5YR8/4
 Farbe außen: 10R5/6, Farbe innen: 10R5/6
 Maße: DmRd 13,8 cm, erh. H 1,95 cm
 Erh.: 1 Rdfrgt.
- Bauphase 2 (230–280 n. Chr.)*
- KatNr. K 669** Taf. 208
 Gattung: Dünnwandige Keramik
 Form: Becher
 InvNr. SE 501/1
 AO: GHD
 Ton: 2.5YR5/6
 Farbe außen: 5YR6/3, Farbe innen: 5YR6/3
 Maße: DmRd 7 cm, erh. H 1,9 cm
 Erh.: 1 Rdfrgt.
- KatNr. K 670** Taf. 208
 Gattung: Dünnwandige Keramik
 Form: Becher
 InvNr. SE 501/5
 AO: GHD
 Ton: 2.5YR6/8
 Farbe außen: 2.5YR6/6, Farbe innen: 2.5YR6/6
 Maße: DmRd 6,7 cm, erh. H 1,7 cm
 Erh.: 1 Rdfrgt.
- KatNr. K 671** Taf. 208
 Gattung: Gebrauchskeramik
 Form: Teller (?)
 InvNr. SE 501/4
 AO: GHD
 Ton: 7.5YR6/4
 Farbe außen: 5YR7/6, Farbe innen: 5YR7/6
 Maße: DmRd 25,8 cm, erh. H 4,65 cm
 Erh.: 2 Rdfrgt.
- KatNr. K 672** Taf. 208
 Gattung: Gebrauchskeramik
 Form: Teller/Deckel
 InvNr. SE 501/3
 AO: GHD
 Ton: 5YR6/6
 Farbe außen: 10YR8/3, Farbe innen: 10YR8/3
 Maße: DmRd 18,2 cm, erh. H 2,95 cm
 Erh.: 1 Rdfrgt.
- KatNr. K 673** Taf. 208
 Gattung: Amphore
 InvNr. SE 501/6
 AO: GHD

Ton: 2.5YR5/8
 Farbe außen: 7.5YR8/4, Farbe innen: 7.5YR8/4
 Maße: Dm Fuß 4,5 cm, erh. H 2,4 cm
 Erh.: 1 Fußfrgt.

KatNr. K 674 Taf. 209. 224
 Gattung: Reliefkeramik
 Form: Doppelschnauzenlampe
 InvNr. SE 501/11
 AO: GHD
 Überzug: flächig, matt, fast vollständig abgerieben
 Ton: 2.5YR6/8
 Farbe außen: 2.5YR6/4, Farbe innen: 2.5YR6/4
 Maße: erh. L 11,4 cm, erh. B 5,9 cm, erh. H 1,8 cm
 Erh.: Hälfte

KatNr. K 675 Taf. 209
 Gattung: Reliefkeramik
 Form: Doppelschnauzenlampe
 InvNr. SE 501/9
 AO: GHD
 Überzug: flächig, matt, fast vollständig abgerieben
 Ton: 2.5YR5/6
 Farbe außen: 2.5YR6/6, Farbe innen: 2.5YR6/6
 Maße: erh. L 3,9 cm, erh. B 5,3 cm, erh. H 0,7 cm
 Erh.: 1 Schnauzen-/Schulterfrgt.

KatNr. K 676 Taf. 209
 Gattung: Reliefkeramik
 Form: Red-on-White Lampe
 InvNr. SE 501/8
 AO: GHD
 Überzug: flächig, glänzend, teilweise abgerieben
 Ton: 2.5YR6/8
 Farbe außen: 2.5YR6/6, Farbe innen: 2.5YR6/6
 Maße: erh. L 2,9 cm, erh. B 2,9 cm, erh. H 0,95 cm
 Dekor: an der Bodenunterseite *planta pedis*-Stempel
 Erh.: 1 Bdfrgt.

KatNr. K 677 Taf. 209
 Gattung: Reliefkeramik
 Form: Lampe
 InvNr. SE 501/10
 AO: GHD
 Überzug: flächig, matt, fast vollständig abgerieben
 Ton: 2.5YR6/8
 Farbe außen: 2.5YR6/6, Farbe innen: 2.5YR6/6
 Maße: erh. L 4 cm, erh. B 4,9 cm, erh. H 1,8 cm
 Erh.: 1 Bdfrgt.

KatNr. K 678 Taf. 209
 Gattung: Reliefkeramik
 Form: Lampe
 InvNr. SE 501/7
 AO: GHD
 Überzug: flächig, matt, fast vollständig abgerieben
 Ton: 2.5YR6/8
 Farbe außen: 2.5YR6/6, Farbe innen: 2.5YR6/6
 Maße: DmBd 2,2 cm, erh. H 2,3 cm
 Erh.: 1 Bdfrgt.

Bauphase 3 (ab spätem 4. Jahrhundert n. Chr., spätantik)

KatNr. K 679 Taf. 209
 Gattung: Eastern Sigillata B
 Form: Schale
 InvNr. SE 607/2
 AO: GHD
 Überzug: flächig, matt glänzend, teilweise abgerieben
 Ton: 2.5YR5/6
 Farbe außen: 10R6/8, Farbe innen: 10R6/8
 Maße: DmBd 8,6 cm, erh. H 1,25 cm
 Erh.: 1 Bdfrgt.

KatNr. K 680 Taf. 209
 Gattung: Dünnwandige Keramik
 Form: Becher
 InvNr. SE 607/1
 AO: GHD
 Ton: 2.5YR5/8
 Farbe außen: 2.5YR6/6, Farbe innen: 2.5YR6/6
 Maße: DmRd 7,6 cm, erh. H 1,9 cm
 Erh.: 1 Rdfrgt.

Bauphase 3a (Mitte 7. Jahrhundert n. Chr.)

KatNr. K 681 Taf. 209
 Gattung: African Red Slip Ware
 Form: Teller Hayes 105
 InvNr. SE 603/5
 AO: GHD
 Überzug: flächig, matt glänzend, kompakt
 Ton: 2.5YR6/8
 Farbe außen: 2.5YR7/6, Farbe innen: 2.5YR7/6
 Maße: DmRd nicht bestimmbar, erh. H 2,7 cm
 Erh.: 1 Rdfrgt.

KatNr. K 682 Taf. 209
 Gattung: African Red Slip Ware
 Form: Teller Hayes 105
 InvNr. SE 603/13
 AO: GHD
 Überzug: flächig, matt glänzend, kompakt
 Ton: 2.5YR5/8
 Farbe außen: 10R6/6, Farbe innen: 10R6/6
 Maße: DmBd 16,3 cm, erh. H 2,75 cm
 Erh.: 1 Bdfrgt.

KatNr. K 683 Taf. 209
 Gattung: Late Roman C-Ware
 Form: Teller Hayes 6
 InvNr. SE 603/19
 AO: GHD
 Überzug: flächig, matt glänzend, kompakt
 Ton: 2.5YR6/8
 Farbe außen: 2.5YR7/6, Farbe innen: 2.5YR7/6
 Maße: DmRd 24 cm, erh. H 1,25 cm
 Erh.: 1 Rdfrgt.

- KatNr. K 684** Taf. 209 Farbe außen: 10YR8/2, Farbe innen: 10YR8/2
 Gattung: Late Roman C-Ware Maße: DmRd 11 cm, erh. H 2,7 cm
 Form: Teller Erh.: 1 Rdfrgt.
 InvNr. SE 603/12
 AO: GHD
- KatNr. K 685** Taf. 209 Farbe außen: 2.5YR7/8, Farbe innen: 2.5YR7/8
 Gattung: Late Roman C-Ware Maße: DmBd 11,7 cm, erh. H 1,5 cm
 Form: Teller Erh.: 1 Bdfrgt.
 InvNr. SE 603/20
 AO: GHD
- KatNr. K 686** Taf. 209 Farbe außen: 10R6/6, Farbe innen: 10R6/6
 Gattung: Ephesian Red Slip Ware Maße: DmBd 7,2 cm, erh. H 1,2 cm
 Form: Teller LRC-Hayes 3 Erh.: 1 Bdfrgt.
 InvNr. SE 603/3
 AO: GHD
- KatNr. K 687** Taf. 210 Farbe außen: 2.5YR6/8, Farbe innen: 2.5YR6/8
 Gattung: Ephesian Red Slip Ware Maße: DmRd 29 cm, erh. H 3,65 cm
 Form: Teller LRC-Hayes 10 Erh.: 1 Rdfrgt.
 InvNr. SE 603/4
 AO: GHD
- KatNr. K 688** Taf. 210 Farbe außen: 7.5YR5/1, Farbe innen: 7.5YR5/1
 Gattung: Dünnwandige Keramik Maße: DmRd 11,8 cm, erh. H 2,2 cm
 Form: Becher Erh.: 1 Rdfrgt.
 InvNr. SE 603/18
 AO: GHD
- KatNr. K 689** Taf. 210 Farbe außen: 10YR7/2
 Gattung: Gebrauchskeramik/Import Maße: DmRd 15,6 cm, erh. H 8,4 cm
 Form: Krug (?) Erh.: 1 Rdfrgt.
 InvNr. SE 603/7
 AO: GHD
- KatNr. K 690** Taf. 210 Farbe außen: 7.5YR8/4, Farbe innen: 7.5YR8/4
 Gattung: Gebrauchskeramik Maße: DmRd 7,1 cm, erh. H 2,95 cm
 Form: Krug Erh.: 1 Rdfrgt.
 InvNr. SE 603/6
 AO: GHD
- KatNr. K 691** Taf. 210 Farbe außen: 7.5YR8/3+2.5YR7/6, Farbe innen: 7.5YR8/3
 Gattung: Gebrauchskeramik Maße: DmRd 59,2 cm, erh. H 7,5 cm
 Form: Schüssel Erh.: 1 Rdfrgt.
 InvNr. SE 603/11
 AO: GHD
- KatNr. K 692** Taf. 210 Farbe außen: 5YR6/3, Farbe innen: 5YR6/3
 Gattung: Küchenware Maße: DmRd 9,6 cm, erh. H 4,45 cm
 Form: Topf Erh.: 1 Rdfrgt.
 InvNr. SE 603/9
 AO: GHD
- KatNr. K 693** Taf. 210 Farbe außen: 10R6/6, Farbe innen: 10R6/6
 Gattung: Küchenware/Gebrauchskeramik Maße: DmRd 9,4 cm, erh. H 3,4 cm
 Form: Topf Erh.: 1 Rdfrgt.
 InvNr. SE 603/8
 AO: GHD
- KatNr. K 694** Taf. 210 Farbe außen: 5YR4/1, Farbe innen: 5YR4/1
 Gattung: Küchenware Maße: DmRd 15,6 cm, erh. H 8,4 cm
 Form: Topf Erh.: 1 Rdfrgt.
 InvNr. SE 603/1
 AO: GHD
- KatNr. K 695** Taf. 210 Farbe außen: 7.5YR5/2
 Gattung: Küchenware Maße: DmRd 15,6 cm, erh. H 8,4 cm
 Form: Topf Erh.: 1 Rdfrgt.
 InvNr. SE 603/2
 AO: GHD

Farbe außen: 5YR4/1, Farbe innen: 5YR4/1
Maße: DmRd 13,7 cm, erh. H 3,9 cm
Erh.: 1 Rdfrgt.

KatNr. K 696

Gattung: Küchenware
Form: Topf
InvNr. SE 603/16
AO: GHD
Ton: 2.5YR5/6
Farbe außen: 2.5YR5/2, Farbe innen: 2.5YR5/2
Maße: DmRd 16,8 cm, erh. H 2,4 cm
Erh.: 1 Rdfrgt.

KatNr. K 697

Gattung: Küchenware
Form: Schüssel
InvNr. SE 603/17
AO: GHD
Ton: 2.5YR4/6
Farbe außen: 5YR2.5/1, Farbe innen: 5YR2.5/1
Maße: DmRd 18 cm, erh. H 3 cm
Erh.: 1 Rdfrgt.

KatNr. K 698

Gattung: Amphore
InvNr. SE 603/10
AO: GHD
Ton: 7.5YR7/4
Farbe außen: 7.5YR8/3, Farbe innen: 7.5YR8/3
Maße: DmRd 7,6 cm, erh. H 7,6 cm
Erh.: 1 Rdfrgt.

KatNr. K 699

Gattung: Amphore
InvNr. SE 603/14
AO: GHD
Ton: 2.5YR5/6
Farbe außen: 10YR7/2, Farbe innen: 10YR7/2
Maße: Dm Fuß 3,4 cm, erh. H 2,1 cm
Erh.: 1 Fußfrgt.

KatNr. K 700

Gattung: Amphore
InvNr. SE 603/15
AO: GHD
Ton: 2.5YR5/6
Farbe außen: 2.5YR6/6, Farbe innen: 2.5YR6/6
Maße: Dm Fuß 1,6 cm, erh. H 4,35 cm
Erh.: 1 Fußfrgt.

KatNr. K 701

Gattung: Reliefkeramik
Form: Lampe des byzantinischen Typs
InvNr. SE 603/15a
AO: GHD
Überzug: flächig, matt, fast vollständig abgerieben
Ton: 5YR6/4
Farbe außen: 10R7/4, Farbe innen: 10R7/4
Maße: erh. L 5,6 cm, erh. B 5,2 cm, erh. H 3,95 cm
Erh.: 1 Bdfrgt. und Griffansatz

KatNr. K 702

Gattung: Reliefkeramik
Form: Warzenlampe
InvNr. SE 603/21
Überzug: flächig, matt, fast vollständig abgerieben
AO: GHD
Ton: 7.5YR7/2
Farbe außen: 7.5YR6/1, Farbe innen: 7.5YR6/1
Maße: erh. L 4,3 cm, erh. B 2,2 cm, erh. H 1,4 cm
Erh.: 1 Schulterfrgt.

Diverse Fundkomplexe

Ausrissgrube – SE 105 (1. Jahrhundert v. Chr. – augusteisch)

KatNr. K 703

Gattung: Eastern Sigillata A
Form: Schale unbekannter Form
InvNr. SE 105/41
AO: GHD
Überzug: flächig, matt glänzend, teilweise abgerieben
Ton: 7.5YR8/4
Farbe außen: 10R5/6, Farbe innen: 10R5/6
Maße: DmRd nicht bestimmbar, erh. H 1,9 cm
Erh.: 1 Rdfrgt.

KatNr. K 704

Gattung: Glanztonware
Form: Skyphos
InvNr. SE 105/42
AO: GHD
Überzug: flächig, matt glänzend, teilweise abgerieben
Ton: 2.5YR6/6
Farbe außen: 5YR2.5/1, Farbe innen: 5YR2.5/1
Maße: DmRd 11,6 cm, erh. H 2,1 cm
Erh.: 1 Rdfrgt.

KatNr. K 705

Gattung: Applikenware
Form: Becher
InvNr. SE 105/54
AO: GHD
Überzug: flächig, matt glänzend, teilweise abgerieben
Ton: 7.5YR6/4
Farbe außen: Gley1 3/0
Maße: 2 × 1,5 cm
Dekor: Herzblatt (?)
Erh.: 1 Henkelfrgt.

KatNr. K 706

Gattung: Glanztonware
Form: Konische Schale
InvNr. SE 105/38
AO: GHD
Überzug: flächig, matt glänzend, kompakt
Ton: 2.5YR5/6
Farbe außen: 5YR2.5/1+2.5YR4/9, Farbe innen: 5YR2.5/1+2.5YR4/8
Maße: DmRd 21,6 cm, erh. H 3,7 cm
Erh.: 1 Rdfrgt.

Taf. 210

Taf. 210

Taf. 211

Taf. 211

Taf. 211

Taf. 211

Taf. 211

Taf. 211

Taf. 211

Taf. 224

Taf. 211

- KatNr. K 707** Taf. 211
 Gattung: Glanztonware
 Form: Konische Schale
 InvNr. SE 105/37
 AO: GHD
 Überzug: flächig, matt glänzend, teilweise abgerieben
 Ton: 5YR7/4
 Farbe außen: 5YR2.5/1, Farbe innen: 2.5YR7/6
 Maße: DmRd 21,7 cm, erh. H 2,2 cm
 Erh.: 1 Rdfrgt.
- KatNr. K 708** Taf. 211. 224
 Gattung: Reliefkeramik
 Form: Becher
 InvNr. SE 105/39
 AO: GHD
 Überzug: flächig, matt glänzend, teilweise abgerieben
 Ton: 5YR5/1
 Farbe außen: 5YR2.5/1, Farbe innen: 5YR2.5/1
 Maße: DmRd 11,7 cm, erh. H 3,9 cm
 Dekor: Randbordüre: hochgestellte Quadrate
 Erh.: 1 Rdfrgt.
- KatNr. K 709** Taf. 224
 Gattung: Reliefkeramik
 Form: Becher
 InvNr. SE 105/53
 AO: GHD
 Überzug: flächig, kompakt, teilweise abgerieben, matt glänzend
 Ton: 2.5YR6/6
 Farbe außen: 5YR4/3, Farbe innen: 5YR4/4
 Maße: 3,9 × 3,2 cm
 Dekor: Bodenrosette, Hauptzone: Blattschuppen
 Erh.: 1 Wdfrgt.
- KatNr. K 710** Taf. 224
 Gattung: Reliefkeramik
 Form: Becher
 InvNr. SE 105/51
 AO: GHD
 Überzug: flächig, kompakt, matt glänzend
 Ton: Gley2 4/1
 Farbe außen: Gley1 3/0, Farbe innen: Gley1 3/0
 Maße: 3,8 × 2,6 cm
 Dekor: hochgestellte Quadrate
 Erh.: 1 Wdfrgt.
- KatNr. K 711** Taf. 224
 Gattung: Reliefkeramik
 Form: Becher
 InvNr. SE 105/52
 AO: GHD
 Überzug: flächig, kompakt, matt glänzend
 Ton: Gley2 4/1
 Farbe außen: Gley1 3/0, Farbe innen: Gley1 3/0
 Maße: 3,2 × 2,5 cm
 Motiv: Randbordüre: siebenblättrige Blütenrosette, Hauptzone: Rankenwerk
 Erh.: 1 Wdfrgt.
- KatNr. K 712** Taf. 211
 Gattung: Glanztonware
 Form: Becher
 InvNr. SE 105/40
 AO: GHD
 Überzug: flächig, kompakt, matt glänzend
 Ton: 5YR6/6
 Farbe außen: 5YR2.5/1, Farbe innen: 5YR2.5/1
 Maße: DmRd nicht bestimmbar, erh. H 3,4 cm
 Erh.: 1 Rdfrgt.
- KatNr. K 713** Taf. 211
 Gattung: Glanztonware
 Form: Teller mit aufgebogener Randlippe
 InvNr. SE 105/11
 AO: GHD
 Überzug: flächig, matt glänzend, teilweise abgerieben
 Ton: 5YR7/6
 Farbe außen: 7.5YR5/2, Farbe innen: 7.5YR5/2
 Maße: DmRd 13,4 cm, erh. H 1,3 cm
 Erh.: 1 Rdfrgt.
- KatNr. K 714** Taf. 211
 Gattung: Glanztonware
 Form: Echinusschale
 InvNr. SE 105/36
 AO: GHD
 Überzug: flächig, matt glänzend, teilweise abgerieben
 Ton: 5YR6/6
 Farbe außen: 5YR4/2, Farbe innen: 2.5YR5/6
 Maße: DmRd 18,6 cm, erh. H 2,5 cm
 Erh.: 1 Rdfrgt.
- KatNr. K 715** Taf. 212
 Gattung: Glanztonware
 Form: Echinusschale
 InvNr. SE 105/30
 AO: GHD
 Überzug: flächig, matt glänzend, teilweise abgerieben
 Ton: 5YR7/4
 Farbe außen: 5YR6/6, Farbe innen: 10R6/8
 Maße: DmRd 11,4 cm, erh. H 3,1 cm
 Erh.: 1 Rdfrgt.
- KatNr. K 716** Taf. 212
 Gattung: Glanztonware
 Form: Echinusschale
 InvNr. SE 105/19
 AO: GHD
 Überzug: flächig, matt glänzend, teilweise abgerieben
 Ton: 2.5YR6/6
 Farbe außen: 10R5/8, Farbe innen: 10R5/8
 Maße: DmRd 12,8 cm, erh. H 2,6 cm
 Erh.: 1 Rdfrgt.
- KatNr. K 717** Taf. 212
 Gattung: Glanztonware
 Form: Teller mit breiter Lippe
 InvNr. SE 105/9
 AO: GHD
 Überzug: flächig, matt glänzend, teilweise abgerieben

Ton: 5YR6/6
 Farbe außen: 7.5YR8/6, Farbe innen: 2.5YR5/6
 Maße: DmRd 17 cm, erh. H 1,9 cm
 Erh.: 1 Rdfrgt.

KatNr. K 718

Taf. 212

Gattung: Glanztonware
 Form: Teller mit breiter Lippe
 InvNr. SE 105/32
 AO: GHD
 Überzug: flächig, matt glänzend, teilweise abgerieben
 Ton: 5YR7/4
 Farbe außen: 5YR7/4+2.5YR5/6, Farbe innen: 10R6/6
 Maße: DmRd 16,6 cm, erh. H 1,9 cm
 Erh.: 1 Rdfrgt.

KatNr. K 719

Taf. 212

Gattung: Glanztonware
 Form: Teller mit breiter Lippe
 InvNr. SE 105/16
 AO: GHD
 Überzug: flächig, matt glänzend, teilweise abgerieben
 Ton: 7.5YR8/4
 Farbe außen: 10YR8/3+5YR5/6, Farbe innen: 2.5YR5/6
 Maße: DmRd 18,6 cm, erh. H 1,6 cm
 Erh.: 1 Rdfrgt.

KatNr. K 720

Taf. 212

Gattung: Glanztonware
 Form: Teller mit breiter Lippe
 InvNr. SE 105/15
 AO: GHD
 Überzug: flächig, matt glänzend, teilweise abgerieben
 Ton: 2.5YR6/6
 Farbe außen: 5YR7/6+10R6/6, Farbe innen: 10R6/6
 Maße: DmRd 17,4 cm, erh. H 1,4 cm
 Erh.: 1 Rdfrgt.

KatNr. K 721

Taf. 212

Gattung: Glanztonware
 Form: Teller mit breiter Lippe
 InvNr. SE 105/34
 AO: GHD
 Überzug: flächig, matt glänzend, teilweise abgerieben
 Ton: 5YR7/4
 Farbe außen: 5YR7/4+5YR4/2, Farbe innen: 5YR4/2
 Maße: DmRd 15,5 cm, erh. H 1,2 cm
 Erh.: 1 Rdfrgt.

KatNr. K 722

Taf. 212

Gattung: Glanztonware
 Form: Teller mit breiter Lippe
 InvNr. SE 105/10
 AO: GHD
 Überzug: flächig, matt glänzend, teilweise abgerieben
 Ton: 5YR7/6
 Farbe außen: 10R6/6, Farbe innen: 10R6/6
 Maße: DmRd 16,8 cm, erh. H 1,4 cm
 Erh.: 1 Rdfrgt.

KatNr. K 723

Taf. 212

Gattung: Glanztonware
 Form: Unguentarium
 InvNr. SE 105/13
 AO: GHD
 Überzug: außen, matt glänzend, teilweise abgerieben
 Ton: 7.5YR8/4
 Farbe außen: 7.5YR4/1+5YR7/4, Farbe innen: 7.5YR4/1+5YR7/4
 Maße: DmBd 2,4 cm, erh. H 3,3 cm
 Erh.: 1 Bdfrgt.

KatNr. K 724

Taf. 212

Gattung: Glanztonware
 Form: Unguentarium
 InvNr. SE 105/12
 AO: GHD
 Überzug: außen, matt glänzend, teilweise abgerieben
 Ton: 10YR5/1+7.5YR6/3
 Farbe außen: 10YR6/1, Farbe innen: 10YR6/1
 Maße: DmBd 2,8 cm, erh. H 3,1 cm
 Erh.: 1 Bdfrgt.

KatNr. K 725

Taf. 212

Gattung: Glanztonware
 Form: Teller
 InvNr. SE 105/4
 AO: GHD
 Überzug: flächig, matt glänzend, teilweise abgerieben
 Ton: 7.5YR6/3
 Farbe außen: 5YR2.5/1, Farbe innen: 5YR7/4
 Maße: DmBd 7,9 cm, erh. H 1,6 cm
 Erh.: 1 Bdfrgt.

KatNr. K 726

Taf. 212

Gattung: Glanztonware
 Form: Teller
 InvNr. SE 105/43
 AO: GHD
 Überzug: flächig, matt glänzend, teilweise abgerieben
 Ton: 10R7/6
 Farbe außen: 10R6/6, Farbe innen: 10R5/6
 Maße: DmBd 8,5 cm, erh. H 2,5 cm
 Erh.: 1 Bdfrgt.

KatNr. K 727

Taf. 212

Gattung: Gebrauchskeramik
 Form: Schale mit ausgebogener Lippe
 InvNr. SE 105/35
 AO: GHD
 Überzug: flächig, matt, teilweise abgerieben
 Ton: 7.5YR6/4
 Farbe außen: 5YR4/2+10YR8/3, Farbe innen: 5YR4/2+10YR8/3
 Maße: DmRd 8,8 cm, erh. H 1,6 cm
 Erh.: 1 Rdfrgt.

KatNr. K 728

Taf. 212

Gattung: Gebrauchskeramik
 Form: Echinusschale
 InvNr. SE 105/5

- AO: GHD
Überzug: flächig, matt, teilweise abgerieben
Ton: 2.5YR6/8
Farbe außen: 7.5YR8/4, Farbe innen: 7.5YR8/4
Maße: DmRd 13,4 cm, erh. H 1,6 cm
Erh.: 1 Rdfrgt.
- KatNr. K 729** Taf. 212
Gattung: Gebrauchskeramik
Form: Echinusschale
InvNr. SE 105/31
AO: GHD
Überzug: flächig, matt, teilweise abgerieben
Ton: 5YR7/4
Farbe außen: 5YR7/4, Farbe innen: 5YR7/4
Maße: DmRd 10,5 cm, erh. H 2,3 cm
Erh.: 1 Rdfrgt.
- KatNr. K 730** Taf. 212
Gattung: Gebrauchskeramik
Form: Echinusschale
InvNr. SE 105/29
AO: GHD
Überzug: flächig, matt, teilweise abgerieben
Ton: 5YR6/6
Farbe außen: 7.5YR8/4, Farbe innen: 5YR7/4
Maße: DmRd 15,1 cm, erh. H 3,8 cm
Erh.: 1 Rdfrgt.
- KatNr. K 731** Taf. 213
Gattung: Gebrauchskeramik
Form: Teller mit breiter Lippe
InvNr. SE 105/33
AO: GHD
Überzug: Randoberseite, matt, teilweise abgerieben
Ton: 5YR5/4
Farbe außen: 5YR6/4, Farbe innen: 5YR6/4
Maße: DmRd 22,3 cm, erh. H 2,2 cm
Erh.: 1 Rdfrgt.
- KatNr. K 732** Taf. 213
Gattung: Gebrauchskeramik
Form: Teller mit breiter Lippe
InvNr. SE 105/3
AO: GHD
Überzug: Randoberseite, matt, teilweise abgerieben
Ton: 7.5YR7/4
Farbe außen: 2.5YR8/2, Farbe innen: 2.5YR8/2, Farbe am Rd: 5YR5/3
Maße: DmRd 19 cm, erh. H 0,9 cm
Erh.: 1 Rdfrgt.
- KatNr. K 733** Taf. 213
Gattung: Gebrauchskeramik/Amphore
Form: Krug
InvNr. SE 105/22
AO: GHD
Ton: 10YR7/4
Farbe außen: 10YR8/3, Farbe innen: 10YR8/4
Maße: DmRd 13,8 cm, erh. H 7,8 cm
Erh.: 1 Rdfrgt.
- KatNr. K 734** Taf. 213
Gattung: Gebrauchskeramik
Form: Krug
InvNr. SE 105/26
AO: GHD
Ton: 5YR5/6
Farbe außen: 7.5YR8/4, Farbe innen: 7.5YR8/4
Maße: DmRd 9,3 cm, erh. H 3 cm
Erh.: 1 Rdfrgt.
- KatNr. K 735** Taf. 213
Gattung: Gebrauchskeramik
Form: Schüssel/Teller
InvNr. SE 105/23
AO: GHD
Ton: 10YR8/2
Farbe außen: 2.5YR8/2, Farbe innen: 2.5YR8/2
Maße: DmRd 29,7 cm, erh. H 4,7 cm
Erh.: 1 Rdfrgt.
- KatNr. K 736** Taf. 213
Gattung: Gebrauchskeramik
Form: Schüssel/Teller
InvNr. SE 105/45
AO: GHD
Ton: 7.5YR8/4
Farbe außen: 7.5YR8/3, Farbe innen: 7.5YR8/3
Maße: DmRd 40,4 cm, erh. H 5,9 cm
Erh.: 1 Rdfrgt.
- KatNr. K 737** Taf. 213
Gattung: Gebrauchskeramik
Form: Krug
InvNr. SE 105/8
AO: GHD
Überzug: Rand, matt, teilweise abgerieben
Ton: 5YR7/4
Farbe außen: 7.5YR8/3, Farbe innen: 7.5YR8/3, Farbe Dekor am Rd: 10YR5/2
Maße: DmRd 7,6 cm, erh. H 1,9 cm
Erh.: 1 Rdfrgt.
- KatNr. K 738** Taf. 213
Gattung: Gebrauchskeramik
Form: Unguentarium/Krug
InvNr. SE 105/44
AO: GHD
Ton: 5YR7/4
Farbe außen: 7.5YR8/4, Farbe innen: 7.5YR8/4
Maße: DmBd 3 cm, erh. H 7 cm
Erh.: 1 Bdfrgt.
- KatNr. K 739** Taf. 213
Gattung: Küchenware
Form: Topf
InvNr. SE 105/14
AO: GHD
Ton: 2.5YR5/6
Farbe außen: 5YR5/2, Farbe innen: 5YR7/4
Maße: DmRd 10,4 cm, erh. H 2,4 cm
Erh.: 1 Rdfrgt.

- KatNr. K 740**
 Gattung: Küchenware
 Form: Topf
 InvNr. SE 105/28
 AO: GHD
 Ton: 2.5YR6/8
 Farbe außen: 2.5YR6/1, Farbe innen: 2.5YR7/8
 Maße: DmRd 15,4 cm, erh. H 2,9 cm
 Erh.: 1 Rdfrgt.
- Taf. 213
- KatNr. K 741**
 Gattung: Küchenware
 Form: Topf
 InvNr. SE 105/24
 AO: GHD
 Ton: 5YR6/8+5YR5/2
 Farbe außen: 5YR7/8, Farbe innen: 5YR7/8
 Maße: DmRd 33,8 cm, erh. H 4,8 cm
 Erh.: 1 Rdfrgt.
- Taf. 214
- KatNr. K 742**
 Gattung: Küchenware
 Form: Topf
 InvNr. SE 105/21
 AO: GHD
 Ton: 5YR5/6
 Farbe außen: 5YR5/6, Farbe innen: 5YR5/6
 Maße: DmRd 15,4 cm, erh. H 2,3 cm
 Erh.: 1 Rdfrgt.
- Taf. 214
- KatNr. K 743**
 Gattung: Küchenware
 Form: Kasserolle
 InvNr. SE 105/20
 AO: GHD
 Ton: 2.5YR5/6
 Farbe außen: 5YR5/3, Farbe innen: 2.5YR6/6
 Maße: DmRd 21,2 cm, erh. H 6,1 cm
 Erh.: 1 Rdfrgt.
- Taf. 214
- KatNr. K 744**
 Gattung: Küchenware
 Form: Schüssel
 InvNr. SE 105/17
 AO: GHD
 Ton: 2.5YR5/8
 Farbe außen: 2.5YR5/8, Farbe innen: 2.5YR6/8
 Maße: DmRd 29,4 cm, erh. H 2,2 cm
 Erh.: 1 Rdfrgt.
- Taf. 214
- KatNr. K 745**
 Gattung: Amphore
 InvNr. SE 105/18
 AO: GHD
 Ton: 2.5YR5/2
 Farbe außen: 2.5YR8/4, Farbe innen: 2.5YR8/4
 Maße: DmRd 11 cm, erh. H 8,5 cm
 Erh.: 1 Rdfrgt.
- Taf. 214
- KatNr. K 746**
 Gattung: Amphore
 InvNr. SE 105/25
- Taf. 214
- KatNr. K 747**
 Gattung: Amphore
 InvNr. SE 105/6
 AO: GHD
 Ton: 2.5YR6/6
 Farbe außen: 2.5YR8/2, Farbe innen: 2.5YR8/2
 Maße: DmRd 11,5 cm, erh. H 5,1 cm
 Erh.: 1 Rdfrgt.
- Taf. 214
- KatNr. K 748**
 Gattung: Amphore
 InvNr. SE 105/7
 AO: GHD
 Ton: 10YR8/3
 Farbe außen: 2.5YR8/2, Farbe innen: 2.5YR8/2
 Maße: DmRd 12,7 cm, erh. H 3,6 cm
 Erh.: 1 Rdfrgt.
- Taf. 214
- KatNr. K 749**
 Gattung: Amphore
 InvNr. SE 105/27
 AO: GHD
 Ton: 7.5YR7/4
 Farbe außen: 10YR8/3, Farbe innen: 10YR8/3
 Maße: DmRd 10,2 cm, erh. H 2,5 cm
 Erh.: 1 Rdfrgt.
- Taf. 214
- KatNr. K 750**
 Gattung: Amphore
 InvNr. SE 105/2
 AO: GHD
 Ton: 7.5YR6/5
 Farbe außen: 7.5YR8/3, Farbe innen: 7.5YR8/3
 Maße: DmRd 10,6 cm, erh. H 2,4 cm
 Erh.: 1 Rdfrgt.
- Taf. 214
- KatNr. K 751**
 Gattung: Amphore
 InvNr. SE 105/46
 AO: GHD
 Ton: 5YR7/6
 Farbe: 5YR8/4
 Maße: Dm 1,5 cm, erh. H 2,9 cm
 Erh.: Henkel mit unleserlichem Stempel
- Taf. 214. 225
- KatNr. K 752**
 Gattung: Gebrauchskeramik
 Form: Webgewicht
 InvNr. SE 105/1
 AO: GHD
 Ton: 5YR7/4
 Maße: Dm 5,7 cm
 Erh.: Ganzform
- Taf. 214

Planierung (?) – SE 203 (augusteisch)

KatNr. K 753

Taf. 215

Gattung: Italische Terra Sigillata

InvNr. SE 203/25

AO: GHD

Überzug: flächig, glänzend, kompakt

Ton: 2.5YR6/6

Farbe: 10R5/8

Maße: erh. H 2,4 cm

Dekor: an der Bodeninnenseite rechteckiger, unleserlicher

Namensstempel

Erh.: 1 Bdfrgt.

InvNr. SE 203/24

AO: GHD

Überzug: flächig, matt, teilweise abgerieben

Ton: 5YR7/6

Farbe außen: 10R5/8, Farbe innen: 10R5/8

Maße: DmBd 5,4 cm, erh. H 1,4 cm

Erh.: 1 Bdfrgt.

KatNr. K 754

Taf. 215

Gattung: Eastern Sigillata B

Form: Schale Atlante 29

InvNr. SE 203/1

AO: GHD

Überzug: flächig, matt, teilweise abgerieben

Ton: 2.5YR6/8

Farbe außen: 2.5YR4/8, Farbe innen: 2.5YR4/8

Maße: DmRd 11,8 cm, erh. H 2,9 cm

Dekor: Rouletting an der Gefäßaußenseite

Erh.: 1 Rdfrgt.

KatNr. K 759

Taf. 215

Gattung: Eastern Sigillata C (pergamenisch?)

Form: Schale Meyer-Schlichtmann 1988, TA 17 (ähnlich)

InvNr. SE 203/17

AO: GHD

Überzug: flächig, matt, kompakt

Ton: 10R7/6

Farbe außen: 10R5/6, Farbe innen: 10R5/6

Maße: DmRd 32,3 cm, erh. H 1,6 cm

Erh.: 1 Rdfrgt.

KatNr. K 755

Taf. 215

Gattung: Eastern Sigillata B

Form: Schale Atlante 22

InvNr. SE 203/19

AO: GHD

Überzug: flächig, matt, teilweise abgerieben

Ton: 2.5YR7/6

Farbe außen: 10R5/8, Farbe innen: 10R5/8

Maße: DmRd 9,3 cm, erh. H 1,9 cm

Erh.: 1 Rdfrgt.

KatNr. K 760

Taf. 215

Gattung: Glanztonware

Form: Kantharos

InvNr. SE 203/15

AO: GHD

Überzug: flächig, matt, teilweise abgerieben

Ton: 7.5YR6/2

Farbe außen: 2.5YR5/1+2.5YR4/1, Farbe innen: 2.5YR5/1
+2.5YR4/1

Maße: DmRd 18,9 cm, erh. H 1,8 cm

Erh.: 1 Rdfrgt.

KatNr. K 756

Taf. 215

Gattung: Eastern Sigillata B

Form: Schale Atlante 16 (?)

InvNr. SE 203/18

AO: GHD

Überzug: flächig, matt, teilweise abgerieben

Ton: 5YR6/6

Farbe außen: 10R5/8, Farbe innen: 10R5/8

Maße: DmRd 13,2 cm, erh. H 1,95 cm

Erh.: 1 Rdfrgt.

KatNr. K 761

Taf. 215

Gattung: Glanztonware

Form: Teller mit breiter Lippe

InvNr. SE 203/16

AO: GHD

Überzug: flächig, matt, teilweise abgerieben

Ton: 5YR6/6

Farbe außen: 5YR2.5/1, Farbe innen: 5YR5/3

Maße: DmRd 16 cm, erh. H 1,2 cm

Erh.: 1 Rdfrgt.

KatNr. K 757

Taf. 215

Gattung: Eastern Sigillata B

Form: Schale/Teller

InvNr. SE 203/8

AO: GHD

Überzug: flächig, matt, teilweise abgerieben

Ton: 5YR6/8

Farbe außen: 10YR5/6, Farbe innen: 10YR5/6

Maße: DmBd 5,2 cm, erh. H 0,9 cm

Erh.: 1 Bdfrgt.

KatNr. K 762

Taf. 215

Gattung: Dünnwandige Keramik

Form: Becher

InvNr. SE 203/20

AO: GHD

Ton: 2.5YR5/6

Farbe außen: 5YR5/1, Farbe innen: 2.5YR5/6

Maße: DmRd 4,3 cm, erh. H 1,9 cm

Erh.: 1 Rdfrgt.

KatNr. K 758

Taf. 215

Gattung: Eastern Sigillata B

Form: Schale/Teller

KatNr. K 763

Taf. 215

Gattung: Gebrauchskeramik

Form: Teller

InvNr. SE 203/10

AO: GHD

Ton: 5YR6/6

Farbe außen: 5YR7/4, Farbe innen: 5YR7/4

Maße: DmRd 25,8 cm, erh. H 3,9 cm

Erh.: 1 Fußfrgt.

<p>KatNr. K 764 Gattung: Gebrauchskeramik Form: Schüssel InvNr. SE 203/26 AO: GHD Ton: 5YR6/6 Farbe außen: 2.5YR8/2, Farbe innen: 2.5YR8/2 Maße: DmRd 22 cm, erh. H 3,3 cm Erh.: 1 Rdfrgt.</p>	Taf. 215	<p>KatNr. K 770 Gattung: Amphore InvNr. SE 203/3 AO: GHD Ton: 2.5YR7/6 Farbe außen: 5YR7/6, Farbe innen: 5YR7/6 Maße: DmRd 12 cm, erh. H 3,5 cm Erh.: 1 Rdfrgt.</p>	Taf. 216
<p>KatNr. K 765 Gattung: Küchenware Form: Topf InvNr. SE 203/5 AO: GHD Ton: 5YR3/1 Farbe außen: 5YR3/1, Farbe innen: 5YR3/1 Maße: DmRd 22 cm, erh. H 4,45 cm Erh.: 1 Rdfrgt.</p>	Taf. 215	<p>KatNr. K 771 Gattung: Amphore InvNr. SE 203/11 AO: GHD Ton: 2.5YR7/6 Farbe außen: 5YR8/3, Farbe innen: 5YR8/3 Maße: DmRd 17,1 cm, erh. H 4,4 cm Erh.: 1 Rdfrgt.</p>	Taf. 216
<p>KatNr. K 766 Gattung: Küchenware Form: Topf InvNr. SE 203/13 AO: GHD Ton: 10R5/4 Farbe außen: 5YR5/1+10R5/4, Farbe innen: 5YR5/1+10R5/4 Maße: DmRd 30,3 cm, erh. H 1,85 cm Erh.: 1 Rdfrgt.</p>	Taf. 215	<p>KatNr. K 772 Gattung: Amphore InvNr. SE 203/4 AO: GHD Ton: 5YR7/6 Farbe außen: 10YR8/2, Farbe innen: 5YR7/6 Maße: DmRd 20,8 cm, erh. H 3,3 cm Erh.: 1 Rdfrgt.</p>	Taf. 216
<p>KatNr. K 767 Gattung: Küchenware Form: Topf InvNr. SE 203/14 AO: GHD Ton: 2.5YR5/6 Farbe außen: 10R6/6+2.5YR5/2, Farbe innen: 10R6/6+2.5YR5/2 Maße: DmRd 26,3 cm, erh. H 3,7 cm Erh.: 1 Rdfrgt.</p>	Taf. 216	<p>KatNr. K 773 Gattung: Amphore InvNr. SE 203/22 AO: GHD Ton: 2.5YR4/6 Farbe außen: 2.5YR5/4, Farbe innen: 2.5YR5/4 Maße: DmBd 5,6 cm, erh. H 2,5 cm Erh.: 1 Bdfrgt.</p>	Taf. 216
<p>KatNr. K 768 Gattung: Küchenware Form: Topf InvNr. SE 203/6 AO: GHD Ton: 2.5YR5/8 Farbe außen: 2.5YR6/6, Farbe innen: 2.5YR6/6 Maße: DmRd 20,2 cm, erh. H 1,4 cm Erh.: 1 Rdfrgt.</p>	Taf. 216	<p>KatNr. K 774 Gattung: Amphore InvNr. SE 203/7 AO: GHD Ton: 2.5YR6/8+2.5YR5/1 Farbe außen: 10YR7/1, Farbe innen: 10YR7/1 Maße: DmBd 5,8 cm, erh. H 1,5 cm Erh.: 1 Bdfrgt.</p>	Taf. 216
<p>KatNr. K 769 Gattung: Amphore InvNr. SE 203/12 AO: GHD Ton: 5YR8/4 Farbe außen: 10YR8/3, Farbe innen: 10YR8/3 Maße: DmRd 8,3 cm, erh. H 3,6 cm Erh.: 1 Rdfrgt.</p>	Taf. 216	<p>KatNr. K 775 Gattung: Amphore InvNr. SE 203/23 AO: GHD Ton: 2.5YR6/8 Farbe außen: 2.5YR6/4, Farbe innen: 2.5YR6/4 Maße: DmBd 5,4 cm, erh. H 1,5 cm Erh.: 1 Bdfrgt.</p>	Taf. 216
<p>KatNr. K 776 Gattung: Amphore InvNr. SE 203/9 AO: GHD Ton: 5YR6/4 Farbe außen: 7.5YR8/3, Farbe innen: 7.5YR8/3 Maße: DmBd 0,9 cm, erh. H 4 cm Erh.: 1 Fußfrgt.</p>	Taf. 216	<p>KatNr. K 776 Gattung: Amphore InvNr. SE 203/9 AO: GHD Ton: 5YR6/4 Farbe außen: 7.5YR8/3, Farbe innen: 7.5YR8/3 Maße: DmBd 0,9 cm, erh. H 4 cm Erh.: 1 Fußfrgt.</p>	Taf. 216

- KatNr. K 777** Taf. 216 Grubenverfüllung – SE 214 (Mitte 7. Jahrhundert n. Chr.)
 Gattung: Reliefkeramik
 Form: Lampe
 InvNr. SE 203/21
 AO: GHD
 Überzug: flächig, matt, teilweise abgerieben
 Ton: 2.5Y8/4
 Farbe außen: 2.5YR4/3+2.5Y8/3, Farbe innen: 2.5YR4/3+2.5Y8/3
 Maße: DmRd 6,4 cm, erh. H 1,6 cm
 Erh.: 2 Schulter-/Diskusfrgt.
- KatNr. K 778** Taf. 216 Kanalverfüllung – SE 205 (3. Jahrhundert n. Chr.)
 Gattung: Gebrauchskeramik
 Form: Topf
 InvNr. SE 205/1
 AO: GHD
 Ton: 2.5YR6/6
 Farbe außen: 5YR7/6, Farbe innen: 5YR7/6
 Maße: DmRd 10,3 cm, erh. H 2,9 cm
 Erh.: 1 Rdfrgt.
- KatNr. K 779** Taf. 216
 Gattung: Küchenware
 Form: Topf
 InvNr. SE 205/3
 AO: GHD
 Ton: 10R5/6+2.5YR4/1
 Farbe außen: 2.5YR5/1, Farbe innen: 2.5YR5/3
 Maße: DmRd 26,8 cm, erh. H 3,1 cm
 Erh.: 2 Rdfrgt.
- KatNr. K 780** Taf. 217
 Gattung: Amphore
 InvNr. SE 205/2
 AO: GHD
 Ton: 2.5YR4/4
 Farbe außen: 2.5YR5/2, Farbe innen: 5YR2.5/1
 Maße: DmRd 2,2 cm, erh. H 4,6 cm
 Erh.: 1 Rdfrgt.
- KatNr. K 781** Taf. 217
 Gattung: Amphore
 InvNr. SE 205/4
 AO: GHD
 Ton: 2.5YR4/8
 Farbe außen: 2.5YR5/6, Farbe innen: 2.5YR5/6
 Maße: DmRd 3,4 cm, erh. H 1,95 cm
 Erh.: 1 Rdfrgt.
- KatNr. K 782** Taf. 217
 Gattung: Amphore
 InvNr. SE 205/5
 AO: GHD
 Ton: 7.5YR8/2
 Farbe außen: 7.5YR8/2, Farbe innen: 5YR7/3
 Maße: DmBd 0,8 cm, erh. H 6,5 cm
 Erh.: 1 Bdfgrgt.
- KatNr. K 783** Taf. 217
 Gattung: Mäandertalsigillata
 Form: Teller mit aufgebogener Lippe
 InvNr. SE 214/56
 AO: GHD
 Überzug: flächig, matt, teilweise abgerieben
 Ton: 5YR5/6
 Farbe außen: 10R5/6, Farbe innen: 10R5/6
 Maße: DmRd 35,4 cm, erh. H 1,65 cm
 Erh.: 1 Rdfrgt.
- KatNr. K 784** Taf. 217
 Gattung: Gebrauchskeramik
 Form: Schüssel
 InvNr. SE 214/511
 AO: GHD
 Ton: 10YR5/1+5YR7/6
 Farbe außen: 7.5YR8/4, Farbe innen: 7.5YR8/4
 Maße: DmRd nicht bestimmbar, erh. H 3,85 cm
 Erh.: 1 Rdfrgt.
- KatNr. K 785** Taf. 217
 Gattung: Küchenware
 Form: Schüssel
 InvNr. SE 214/26
 AO: GHD
 Ton: 2.5YR5/6
 Farbe außen: 5YR7/4, Farbe innen: 10YR7/2
 Maße: DmRd 29,6 cm, erh. H 6,8 cm
 Erh.: 1 Rdfrgt.
- KatNr. K 786** Taf. 217
 Gattung: Küchenware
 Form: Topf
 InvNr. SE 214/59
 AO: GHD
 Ton: 7.5YR5/2
 Farbe außen: 7.5YR5/1, Farbe innen: 7.5YR5/1
 Maße: DmRd 18,6 cm, erh. H 2,95 cm
 Erh.: 1 Rdfrgt.
- KatNr. K 787** Taf. 225
 Gattung: Amphore
 InvNr. SE 214/57
 AO: GHD
 Ton: 2,5YR5/6+2.5YR4/1
 Farbe außen: 10R5/6, Farbe innen: 10R5/6
 Maße: 6,6 × 4,8 cm
 Graffito auf der Gefäßwand: ΦNO
 Erh.: 1 Wdfgrgt.
- KatNr. K 788** Taf. 217. 225
 Gattung: Reliefkeramik
 Form: Lampe des byzantinischen Typs
 InvNr. SE 214/65
 AO: GHD
 Überzug: flächig, matt glänzend, kompakt
 Ton: 5YR7/6

Farbe außen: 2.5YR6/6, Farbe innen: 2.5YR6/6
 Maße: erh. L 4,9 cm, erh. B 2,5 cm, erh. H 1,4 cm
 Dekor: auf der Schulter Ranken
 Erh.: 1 Schulterfrgt.

KatNr. K 789 Taf. 217. 225
 Gattung: Reliefkeramik
 Form: Lampe des byzantinischen Typs
 InvNr. SE 214/66
 AO: GHD
 Überzug: flächig, matt glänzend, kompakt
 Ton: 2.5YR6/8
 Farbe außen: 2.5YR7/6, Farbe innen: 2.5YR7/6
 Maße: erh. L. 3,45 cm, erh. B 3 cm, erh. H 1,6 cm
 Dekor: auf der Schulter alternierend konzentrische Kreise und Hasten
 Erh.: 1 Schulterfrgt.

KatNr. K 790 Taf. 217
 Gattung: Reliefkeramik
 Form: Lampe
 InvNr. SE 214/71
 AO: GHD
 Überzug: flächig, matt glänzend, kompakt
 Ton: 5YR6/6
 Farbe außen: 10R6/6, Farbe innen: 10R6/6
 Maße: erh. L 4,3 cm, erh. B 2,1 cm, erh. H 1,4 cm
 Dekor: auf der Schulter Hasten
 Erh.: 1 Lampenspiegel frgt.

KatNr. K 791 Taf. 217
 Gattung: Reliefkeramik
 Form: Lampe des byzantinischen Typs
 InvNr. SE 214/68
 AO: GHD
 Überzug: flächig, matt glänzend, kompakt
 Ton: 5YR7/6

Farbe außen: 2.5YR5/4, Farbe innen: 2.5YR5/4
 Maße: erh. L 2,8 cm, erh. B 2 cm, erh. H 1,4 cm
 Erh.: 1 Schnauzenfrgt.

KatNr. K 792 Taf. 217. 225
 Gattung: Reliefkeramik
 Form: Lampe des byzantinischen Typs
 InvNr. SE 214/70
 AO: GHD
 Überzug: flächig, matt glänzend, kompakt
 Ton: 2.5YR7/6
 Farbe außen: 5YR6/6, Farbe innen: 5YR6/6
 Maße: erh. L 3,3 cm, erh. B 5,05 cm, erh. H 1,5 cm
 Erh.: 2 Bdfrgt.

KatNr. K 793 Taf. 217
 Gattung: Reliefkeramik
 Form: Lampe des byzantinischen Typs
 InvNr. SE 214/69
 AO: GHD
 Überzug: flächig, matt glänzend, kompakt
 Ton: 5YR6/6
 Farbe außen: 2.5YR5/3+2.5YR6/4, Farbe innen: 7.5YR7/4
 +2.5YR5/3
 Maße: erh. L 3 cm, erh. H 1,6 cm
 Erh.: 1 Bdfrgt.

KatNr. K 794 Taf. 217
 Gattung: Reliefkeramik
 Form: Lampe des byzantinischen Typs
 InvNr. SE 214/67
 AO: GHD
 Überzug: flächig, matt glänzend, kompakt
 Ton: 2.5YR6/8
 Farbe außen: 10R5/8, Farbe innen: 10R5/8
 Maße: erh. L 4,6 cm, erh. B 5,5 cm, erh. H 2 cm
 Erh.: 1 Bdfrgt.

VI.2 Münzen (Matthias Pfisterer)

ABKÜRZUNGEN

Im Katalog werden neben den allgemeinen Abkürzungen folgende Kürzel verwendet:

AE	Buntmetallmünze
Av.	Avers
Cen	Centenionalis
Con	Constantinopolis
Fol	Follis
front.	frontal
^h	Uhrzeit zur Angabe der Stempelstellung
Kyz	Kyzikos
l.	nach links
Leg.	Legende
PDiad2PCv	Büste rechts mit Perldiadem, beide Bänder freihängend; Paludamentum über Kürass von vorn gesehen
r.	nach rechts
Rv.	Revers
sitz.	sitzend
st.	stehend
v.	vorne

VI.2.1 KATALOG

KatNr. M 1

InvNr. EPR 2007/13
 AO: EM
 Kolophon, autonom
 AE; hellenistisch; ?^h; 2,53 g
 Av.: Unkenntlich
 Rv.: Kesseldreifuß
 SNG Tüb. 2902 (?)

KatNr. M 2

InvNr. EPR 2007/15
 AO: EM
 Ephesos, autonom
 AE; hellenistisch; 12^h; 1,98 g
 Av.: Biene (in Kranz?); Leg. unkenntlich
 Rv.: R. äsender Hirsch, darüber Köcher; Leg. unkenntlich
 SNG Tüb. 2774 ff.

KatNr. M 3

InvNr. EPR 2007/16
 AO: EM
 Prägeherrschaft unbestimmbar
 AE; Dat.?.; ?^h; 2,62 g
 Av.: Unbestimmbarer Kopf r.
 Rv.: Unkenntlich

KatNr. M 4

InvNr. EPR 2007/21
 AO: EM
 Teos (?), autonom
 AE; hellenistisch; ?^h; 1,20 g
 Av.: Unkenntlich
 Rv.: Sphinx (?) r. sitz.

KatNr. M 5

InvNr. EPR 2007/22
 AO: EM
 Prägeherrschaft unbestimmbar
 AE; Dat.?.; ?^h; 5,59 g
 Av.: Unkenntlich
 Rv.: Unkenntlich

KatNr. M 6

InvNr. EPR 2007/23
 AO: EM
 Prägeherrschaft unbestimmbar
 AE; Dat.?.; ?^h; 2,04 g
 Av.: Unkenntlich
 Rv.: Unkenntlich

KatNr. M 7

InvNr. EPR 2008/2
 AO: EM
 Constantinssöhne f. POP ROMANVS
 Fol; 337–340 n. Chr.; Con; 12^h; 1,32 g
 Av.: Leg. unkenntlich; Büste l.
 Rv.: - -//CON??.; Stern in Kranz
 RIC 22

KatNr. M 8

InvNr. EPR 2008/3
 AO: EM
 Arcadius od. f. Honorius
 Cen; 395–401 n. Chr.; Kyz; 12^h; 1,57 g
 Av.: ...]SPFAVG; PDiad2PCv
 Rv.: ...]-EXERCITI; - -//?MK?; Kaiser front. st., v. Victoria bekränzt
 RIC 66–69

KatNr. M 9

InvNr. EPR 2008/1
 AO: EM
 Leo IV.
 Fol; 778–780 n. Chr.; Con; 6^h; 4,87 g
 Av.: Leo IV. und Constantinus VI. nebeneinander frontal thronend, oben Kreuz
 Rv.: Auf horizontaler Linie Frontalbüsten von Leo IV. und Constantinus VI. nebeneinander, oben Kreuz; unter der Linie M, l. u. r. X N, unten A. Unklar, ob Punkte.
 Grierson 6 (Klasse 2)

